



**CORPO DE BOMBEIROS MILITAR DO DISTRITO
FEDERAL**

SEVOA- SISTEMA DE AERONAVES

Manual do sistema

Versão 1.0

SEVOA		 CBMDF	 CBMDF FI.Nº _____ Processo nº 053.000.735/2010 Rubrica / Matrícula _____
Manual do Sistema	Nº da OS: 0032-1/2013		

HISTÓRICO DA REVISÃO

Data	Versão	Descrição	Autor
08/11/2013	1.0	Criação do documento	Fabírcia Cordeiro de Souza

LISTA DE FIGURAS

Figura 1: Listar Aeronave	7
Figura 2: Listagem das Aeronaves.....	8
Figura 3: Campos para Filtragem.....	9
Figura 4: Filtro criado.	9
Figura 5: Ícones Exportar para Excel e PDF	11
Figura 6: Botão Cadastrar Aeronave.....	11
Figura 7: Formulário para Cadastro da Aeronave.....	12
Figura 8: Mensagem "Aeronave cadastrada com sucesso."	13
Figura 9: Detalhar Aeronave	13

SEVOA		 CBMDF	
Manual do Sistema	Nº da OS: 0032-1/2013		
		Versão 1.0	

Figura 10: Formulário Detalhar Aeronave.	14
Figura 11: Ícone "Editar" Aeronave.	15
Figura 12: Formulário "Alterar Aeronave".....	15
Figura 13: Mensagem: Aeronave atualizada com sucesso.	16
Figura 14: Excluir Aeronaves.	17
Figura 15: Mensagem de confirmação de exclusão.	17
Figura 16: Mensagem: Aeronave excluída com sucesso.	18
Figura 17: Listar Origem/Destino.....	19
Figura 18: Listagem Origem/Destino.....	20
Figura 19: Selecionar campo de pesquisa.	21
Figura 20: Campo de pesquisa	21
Figura 21: Exportar para Excel/PDF.....	23
Figura 22: Botão Cadastrar Origem/Destino	24
Figura 23: Formulário Origem/Destino	24
Figura 24: Mensagem Origem/Destino cadastrada com sucesso	25
Figura 25: Detalhar Origem/Destino.....	26
Figura 26: Formulário para detalhar Origem/Destino.	27
Figura 27: Ícone "Editar" origem destino.	27
Figura 28: Formulário para alterar Origem/Destino.....	28
Figura 29: Mensagem Origem/Destino atualizada com sucesso.....	28
Figura 30: Excluir Origem/Destino.....	29
Figura 31: Mensagem de confirmação de exclusão origem/destino.....	30
Figura 32: Mensagem "Origem/Destino excluídas com sucesso."	30
Figura 33: Listar Servidor.	31
Figura 34: Listagem de Servidores.....	32
Figura 35: Selecionar filtro para pesquisa.	33
Figura 36: Filtro criado	34
Figura 37: Exportar em Excel/PDF.....	35
Figura 38: Cadastrar Servidor	36
Figura 39: Formulário Cadastrar Servidor.	37
Figura 40: Mensagem: Servidor cadastrado com sucesso.....	38
Figura 41: Detalhar Servidor.	39
Figura 42: Formulário detalhar servidor.	39
Figura 43: Ícone "Editar".....	40
Figura 44: Alterar Servidor.	41
Figura 45: Mensagem- Servidor Atualizado com Sucesso.....	42
Figura 46: Excluir servidor.....	42
Figura 47: Mensagem- Deseja excluir servidor?	43

SEVOA		 CBMDF	CBMDF FI.Nº _____ Processo nº 053.000.735/2010 Rubrica / Matricula _____
Manual do Sistema	Nº da OS: 0032-1/2013		Versão 1.0

Figura 48: Mensagem - Servidor excluído com sucesso.....	43
Figura 49: Listar Natureza.....	44
Figura 50: Listagem Natureza.....	44
Figura 51 : Filtrar pesquisa.....	45
Figura 52: Formulário Pesquisar Natureza.....	46
Figura 53: Ícone exportar EXCEL / PDF.....	47
Figura 54: Cadastrar Natureza.....	48
Figura 55: Formulário para cadastrar natureza.....	48
Figura 56: Mensagem "Natureza cadastrada com sucesso".....	49
Figura 57: Detalhar Natureza.....	50
Figura 58: Formulário detalhar natureza.....	50
Figura 59: Ícone " Editar".....	51
Figura 60: Formulário para alterar Natureza.....	51
Figura 61: Mensagem "Natureza atualizada com sucesso".....	52
Figura 62: Excluir Natureza.....	53
Figura 63: Deseja excluir a(s) naturezas (s)?.....	53
Figura 64: Mensagem - Natureza(S) excluída(s) com sucesso.....	54
Figura 65: Listar Seção Interna.....	54
Figura 66: Listagem seção interna.....	55
Figura 67: Campo para filtragem.....	56
Figura 68: Filtro criado.....	56
Figura 69: Exportar seção interna.....	58
Figura 70: Cadastrar seção interna.....	59
Figura 71: Formulário cadastrar seção interna.....	59
Figura 72: Mensagem Seção cadastrada com sucesso.....	60
Figura 73: Detalhar seção interna.....	60
Figura 74: Formulário detalhar seção interna.....	61
Figura 75: Ícone editar.....	62
Figura 76: Formulário alterar seção interna.....	62
Figura 77: Mensagem seção interna atualizada com sucesso.....	63
Figura 78: Excluir seção interna.....	63
Figura 79: Mensagem excluir seção interna.....	64
Figura 80: Mensagem seção interna excluída com sucesso.....	64
Figura 81: Listar Turno.....	65
Figura 82: Listagem de turnos.....	66
Figura 83: Selecionar filtro.....	67
Figura 84: Campo selecionado.....	68
Figura 85: Exportar listar turno.....	70

SEVOA		 CBMDF	CBMDF FI.Nº _____ Processo nº 053.000.735/2010 Rubrica / Matrícula _____
Manual do Sistema	Nº da OS: 0032-1/2013		Versão 1.0

Figura 86: Cadastrar Turno.	71
Figura 87: Formulário cadastrar turno.	72
Figura 88: Incluir Turno.	73
Figura 89: Lista de Servidores.....	74
Figura 90: Salvar turno incluído.....	75
Figura 91: Mensagem turno cadastrado com sucesso.....	75
Figura 92: Detalhar Turno.	76
Figura 93: Alterar Turno.	77
Figura 94: Incluir servidor ao turno.....	78
Figura 95: Clicar em atualizar para incluir as alterações.....	79
Figura 96: Ícone Editar.....	80
Figura 97: Editar turno.....	81
Figura 98: Excluir turno.	82
Figura 99: Mensagem deseja excluir turno.	83
Figura 100: Mensagem turno excluído com sucesso.	83
Figura 101: Listar Lançamento de Vôo.	84
Figura 102: Selecionar filtro.....	84
Figura 103: Campo e filtro selecionado.....	85
Figura 104: Exportar.....	86
Figura 105: Cadastrar lançamento de vôo.	87
Figura 106: Selecionar data e aeronave.	87
Figura 107: Formulário para Cadastrar lançamento de vôo.....	88
Figura 108: Incluir servidor.....	89
Figura 109: Selecionar Servidor.	89
Figura 110: Listagem de Servidores.....	90
Figura 111: Itens restantes do formulário.....	91
Figura 112: Mensagem- Lançamento de vôo cadastrado com sucesso.	92
Figura 113: Lista com lançamento de vôo.....	92
Figura 114: Ícone visualizar.....	93
Figura 115: Detalhar Lançamento de vôo.	94
Figura 116: Mensagem de vôo atualizado com sucesso.....	94
Figura 117: Ícone Excluir.....	95
Figura 118: Mensagem excluir lançamento de vôo.....	96
Figura 119: Justificativa para exclusão.	96
Figura 120: Ícone Alterar.....	97
Figura 121: Alterar lançamento de vôo.	98

SEVOA		 CBMDF	CBMDF FI.Nº _____ Processo nº 053.000.735/2010 Rubrica / Matricula _____
Manual do Sistema	Nº da OS: 0032-1/2013		Versão 1.0

SUMÁRIO

1.	Listar Aeronave	7
1.1.	Pesquisar Aeronaves	8
1.1.1.	Exportar	10
1.2.	Cadastrar Aeronave	11
1.3.	Detalhar Aeronave	13
1.4.	Alterar Aeronave	14
1.5.	Excluir Aeronave	16
2.	Listar Origem/Destino	18
2.1.	Pesquisar Origem/Destino	20
2.1.1.	Exportar Origem/Destino	22
2.2.	Cadastrar Origem/Destino	23
2.3.	Detalhar Origem/Destino	26
2.4.	Alterar Origem/Destino	27
2.5.	Excluir Origem/Destino	29
3.	Listar Servidor	30
3.1.	Pesquisar Servidor	32
3.2.	Exportar Servidor	35
3.3.	Cadastrar Servidor	36
3.4.	Detalhar Servidor	38
3.5.	Alterar Servidor	40
3.6.	Excluir Servidor	42
4.	Listar Natureza	43
4.1.	Pesquisar Natureza	45
4.1.1.	Exportar Natureza	47
4.2.	Cadastrar Natureza	47
4.3.	Detalhar Natureza	49
4.4.	Alterar Natureza	51

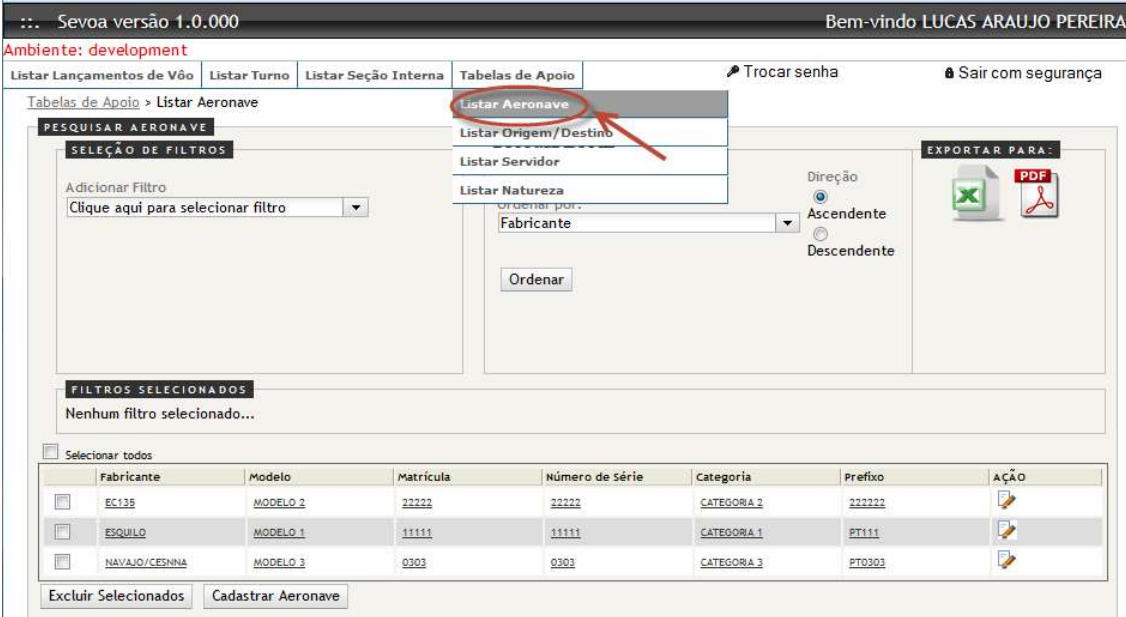
SEVOA		 CBMDF	CBMDF FI.Nº _____ Processo nº 053.000.735/2010 Rubrica / Matricula _____
Manual do Sistema	Nº da OS: 0032-1/2013		Versão 1.0

4.5. Excluir Natureza.....	52
5. Listar Seção Interna.....	54
5.1. Pesquisar Seção Interna.....	55
5.1.1. Exportar Seção Interna.....	57
5.2. Cadastrar Seção Interna.....	59
5.3. Detalhar Seção Interna.....	60
5.4. Editar Seção Interna.....	61
5.5. Excluir Seção Interna.....	63
6. Listar Turno.....	64
6.1. Pesquisar Listar Turno.....	66
6.2. Exportar.....	69
6.3. Cadastrar Turno.....	70
6.4. Detalhar Turno.....	75
6.5. Alterar Turno.....	80
6.6. Excluir Turno.....	82
7. Listar Lançamento de Vôo.....	83
7.1. Pesquisar Listar Lançamento de Voo.....	84
7.2. Exportar.....	86
7.3. Cadastrar Lançamento de Vôo.....	87
7.3.1. Ícone Detalhar.....	93
7.3.2. Ícone Excluir.....	95
7.3.3. Ícone Alterar.....	96
1. Visto e Aceite dos Envolvidos.....	99

SEVOA		 CBMDF	
Manual do Sistema	Nº da OS: 0032-1/2013		

1. Listar Aeronave

Clicar no menu “Tabelas de Apoio” e o submenu “Listar Aeronave”. Como mostra a Figura 1.



The screenshot shows the SEVOA system interface. At the top, it displays 'Sevoa versão 1.0.000' and 'Bem-vindo LUCAS ARAUJO PEREIRA'. The main navigation menu includes 'Listar Lançamentos de Voo', 'Listar Turno', 'Listar Seção Interna', and 'Tabelas de Apoio'. The 'Tabelas de Apoio' menu is expanded, showing options like 'Listar Aeronave', 'Listar Origem/Destino', 'Listar Servidor', and 'Listar Natureza'. The 'Listar Aeronave' option is highlighted with a red circle and an arrow. Below the menu, there is a search section for 'PESQUISAR AERONAVE' with a filter selection area and a table of aircraft data.




Fabricante	Modelo	Matrícula	Número de série	Categoria	Prefixo	AÇÃO
EC135	MODELO 2	22222	22222	CATEGORIA 2	222222	
ESQUILO	MODELO 1	11111	11111	CATEGORIA 1	PT111	
NAVAJO/CESSNA	MODELO 3	0303	0303	CATEGORIA 3	PT0303	

Figura 1: Listar Aeronave

Irá surgir em sua janela a tela de listagem das Aeronaves. Figura 2.

SEVOA		 CBMDF	 CBMDF FI.Nº Processo nº 053.000.735/2010 Rubrica / Matrícula
Manual do Sistema	Nº da OS: 0032-1/2013		

Sevoa versão 1.0.000 Bem-vindo LUCAS ARAUJO PEREIRA

Ambiente: development

[Listar Lançamentos de Voo](#)
[Listar Turno](#)
[Listar Seção Interna](#)
[Tabelas de Apoio](#)
[Trocar senha](#)
[Sair com segurança](#)

Tabelas de Apoio > Listar Aeronave

PESQUISAR AERONAVE

SELEÇÃO DE FILTROS *selecionar filtro*

Adicionar Filtro *selecionar filtro*

Fabricante

Informe Fabricante

Adicionar Filtro *Adicionar filtro*

ORDENAR POR:

Ordenar por: Fabricante

Ordenar *Ordenar pesquisa*

Direção
 Ascendente
 Descendente

EXPORTAR PARA:

PDF EXCEL

Exporta em PDF EXCEL

FILTROS SELECIONADOS

Excluir Filtro *Excluir*

Lista das Aeronaves *Editar*

Selecionar todos	Fabricante	Modelo	Matricula	Número de Série	Categoria	Prefixo	AÇÃO
<input type="checkbox"/>	ESQUILO	MODELO 1	11111	11111	CATEGORIA 1	PT111	<input type="checkbox"/>
<input type="checkbox"/>	NAVAJO/CEENNA	MODELO 3	0303	0303	CATEGORIA 3	PT0303	<input type="checkbox"/>

Excluir Selecionados **Cadastrar Aeronave**

Figura 2: Listagem das Aeronaves.

1.1. Pesquisar Aeronaves

Selecionar um dos campos que deseja realizar a pesquisa e clicar no botão “Adicionar Filtro” como mostram as figuras 3 e 4.

SEVOA		 CBMDF	 CBMDF FI.Nº _____ Processo nº 053.000.735/2010 Rubrica / Matricula
Manual do Sistema	Nº da OS: 0032-1/2013		

Sevoa versão 1.0.000 Bem-vindo LUCAS ARAUJO PEREIRA

Ambiente: development

Listar Lançamentos de Vôo | Listar Turno | Listar Seção Interna | Tabelas de Apoio | Trocar senha | Sair com segurança

Tabelas de Apoio > Listar Aeronave

PESQUISAR AERONAVE

SELEÇÃO DE FILTROS

Adicionar Filtro
 Clique aqui para selecionar filtro
 Clique aqui para selecionar filtro



- Fabricante
- Modelo
- Matrícula
- Número de Série
- Categoria
- Prefixo

Nenhum filtro selecionado...

ORDENAR POR:




Ordenar por: Fabricante

Direção
 Ascendente
 Descendente

Exportar para:  

Ordenar

Selecionar todos

	Fabricante	Modelo	Matrícula	Número de Série	Categoria	Prefixo	AÇÃO
<input type="checkbox"/>	EC135	MODELO 2	22222	22222	CATEGORIA 2	222222	
<input type="checkbox"/>	ESQUILO	MODELO 1	11111	11111	CATEGORIA 1	PT111	
<input type="checkbox"/>	NAVAJO/CESNNA	MODELO 3	0303	0303	CATEGORIA 3	PT0303	

Excluir Selecionados | Cadastrar Aeronave

Selecione um dos campos que deseja adicionar filtro

Figura 3: Campos para Filtragem.

Sevoa versão 1.0.000 Bem-vindo LUCAS ARAUJO PEREIRA

Ambiente: development

Listar Lançamentos de Vôo | Listar Turno | Listar Seção Interna | Tabelas de Apoio | Trocar senha | Sair com segurança

Tabelas de Apoio > Listar Aeronave

PESQUISAR AERONAVE

SELEÇÃO DE FILTROS

Adicionar Filtro
 Fabricante
 Informe Fabricante

Adicionar Filtro

ORDENAR POR:

Ordenar por: Fabricante

Direção
 Ascendente
 Descendente

Exportar para:  

Ordenar

FILTROS SELECIONADOS

Nenhum filtro selecionado...

Selecionar todos

	Fabricante	Modelo	Matrícula	Número de Série	Categoria	Prefixo	AÇÃO
<input type="checkbox"/>	EC135	MODELO 2	22222	22222	CATEGORIA 2	222222	
<input type="checkbox"/>	ESQUILO	MODELO 1	11111	11111	CATEGORIA 1	PT111	
<input type="checkbox"/>	NAVAJO/CESNNA	MODELO 3	0303	0303	CATEGORIA 3	PT0303	

Excluir Selecionados | Cadastrar Aeronave

Campo selecionado

Exibe o filtro criado

Figura 4: Filtro criado.

SEVOA		 CBMDF	
Manual do Sistema	Nº da OS: 0032-1/2013		

Itens do formulário “PESQUISAR AERONAVE”:

- ⇒ Adicionar Filtro: Selecionar uma das opções que deseja realizar o filtro (Fabricante, Modelo, Matrícula, Número de Série, Categoria, Prefixo). Obs.: A opção selecionada abrirá o campo específico. (Figura 3).
- ⇒ Informe Fabricante: Informe o fabricante da aeronave;
- ⇒ Informe Modelo: Informe o modelo da aeronave.
- ⇒ Informe Matrícula: Informe a matrícula da aeronave.
- ⇒ Informe número de série: Informe o número de série;
- ⇒ Informe Categoria: Informe a categoria da aeronave;
- ⇒ Informe prefixo: Informe o prefixo da aeronave.
- ⇒ Botão “Adicionar Filtro”: Clicar para criar um filtro.
- ⇒ Botão “Excluir Filtro”: Clicar para excluir o filtro.
- ⇒ Ordenar por: selecionar uma das opções para ordenar a lista que exhibe os mesmos campos do Filtro de pesquisa.
- ⇒ Direção: selecione uma das opções:
 - Ascendente - define a direção da ordem.
 - Descendente - define a direção da ordem.
- ⇒ Botão “Ordenar”: Realiza a ordenação conforme as opções selecionadas.

1.1.1. Exportar

Clicar no ícone “Exportar para Excel” para exportar a lista para um arquivo Excel ou no ícone “Exportar para PDF” para exportar a lista para um arquivo PDF (Figura 5).

SEVOA		 CBMDF	 CBMDF FI.Nº _____ Processo nº 053.000.735/2010 Rubrica / Matrícula _____
Manual do Sistema	Nº da OS: 0032-1/2013		

Sevoa versão 1.0.000 Bem-vindo LUCAS ARAUJO PEREIRA

Ambiente: development

[Listar Lançamentos de Vôo](#)
[Listar Turno](#)
[Listar Seção Interna](#)
[Tabelas de Apoio](#)
[Trocar senha](#)
[Sair com segurança](#)

Tabelas de Apoio > Listar Aeronave

PESQUISAR AERONAVE

SELEÇÃO DE FILTROS



Adicionar Filtro
 Fabricante
 Informe Fabricante
 Adicionar Filtro

ORDENAR POR:

Ordenar por:
 Fabricante
 Ordenar

Direção
 Ascendente
 Descendente

EXPORTAR PARA:



 

Exporta em PDF EXCEL

FILTROS SELECIONADOS

Excluir Filtro Fabricante com 'es'

Selecionar todos

	Fabricante	Modelo	Matricula	Número de série	Categoria	Prefixo	AÇÃO
<input type="checkbox"/>	ESQUILO	MODELO 1	11111	11111	CATEGORIA 1	PT111	
<input type="checkbox"/>	NAVAJO/CESNNA	MODELO 3	0303	0303	CATEGORIA 3	PT0303	

Excluir Seleccionados Cadastrar Aeronave

Figura 5: Ícones Exportar para Excel e PDF

1.2. Cadastrar Aeronave

Clicar no botão “Cadastrar Aeronave” que fica abaixo da lista como mostra a figura 6.

Sevoa versão 1.0.000 Bem-vindo LUCAS ARAUJO PEREIRA

Ambiente: development

[Listar Lançamentos de Vôo](#)
[Listar Turno](#)
[Listar Seção Interna](#)
[Tabelas de Apoio](#)
[Trocar senha](#)
[Sair com segurança](#)

Tabelas de Apoio > Listar Aeronave

PESQUISAR AERONAVE

SELEÇÃO DE FILTROS



Adicionar Filtro
 Fabricante
 Informe Fabricante
 Adicionar Filtro

ORDENAR POR:

Ordenar por:
 Fabricante
 Ordenar

Direção
 Ascendente
 Descendente

EXPORTAR PARA:



 

FILTROS SELECIONADOS

Excluir Filtro Fabricante com 'es'

Selecionar todos

Cadastrar Aeronave

	Fabricante	Modelo	Matricula	Número de série	Categoria	Prefixo	AÇÃO
<input type="checkbox"/>	ESQUILO	MODELO 1	11111	11111	CATEGORIA 1	PT111	
<input type="checkbox"/>	NAVAJO/CESNNA	MODELO 3	0303	0303	CATEGORIA 3	PT0303	

Excluir Seleccionados **Cadastrar Aeronave**

Figura 6: Botão Cadastrar Aeronave

SEVOA		 CBMDF	
Manual do Sistema	Nº da OS: 0032-1/2013		

Ao clicar no botão “Cadastrar Aeronave”, será exibido o formulário como mostra a figura 7.



Figura 7: Formulário para Cadastro da Aeronave.

Obs. ★ Campos de preenchimento obrigatório

Itens do formulário “CADASTRAR AERONAVE”:

- ⇒ Tipo Aeronave: Selecione uma das opções
 - Asa Fixa: Para aviões de asa fixa;
 - Asa Rotativa: Para aviões de asa rotativa;
- ⇒ Fabricante: Selecione o fabricante da aeronave;
- ⇒ Modelo: Selecione o modelo da aeronave;
- ⇒ Matrícula: Informe a matrícula da aeronave;
- ⇒ N° de série: Informe o n° de série da aeronave;
- ⇒ Categoria: Selecione a categoria;
- ⇒ Prefixo: Informe o prefixo da aeronave;
- ⇒ Botão: Salvar: Salva a Aeronave;
- ⇒ Botão: Voltar: Volta para a tela de listagem da Aeronave;

Ao “Salvar”, a mensagem: “Aeronave cadastrada com sucesso” irá surgir na tela.

Clicar em fechar. (figura 8)

SEVOA		 CBMDF	CBMDF FI.Nº _____ Processo nº 053.000.735/2010 Rubrica / Matrícula _____
Manual do Sistema	Nº da OS: 0032-1/2013		

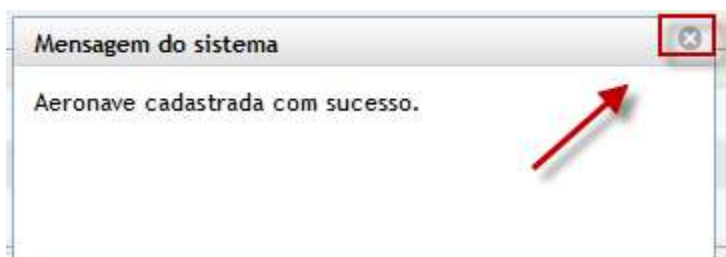


Figura 8: Mensagem "Aeronave cadastrada com sucesso."

1.3. Detalhar Aeronave

Escolher a aeronave a ser visualizada e clicar em uma das colunas "Fabricante", "Modelo", "Matrícula", "Número de Série", "Categoria" ou "Prefixo" referente a aeronave a ser detalhada (figura 9).

Sevoa versão 1.0.000 Bem-vindo LUCAS ARAUJO PEREIRA

Ambiente: development

Listar Lançamentos de Vôo | Listar Turno | Listar Seção Interna | Tabelas de Apoio | Trocar senha | Sair com segurança

Tabelas de Apoio > Listar Aeronave

PESQUISAR AERONAVE

SELEÇÃO DE FILTROS
 Adicionar Filtro
 Clique aqui para selecionar filtro

ORDENAR POR:
 Ordenar por: Fabricante
 Direção: Ascendente Descendente
 Ordenar

EXPORTAR PARA:
 [Excel] [PDF]

FILTROS SELECIONADOS
 Nenhum filtro selecionado...

Selecionar todos

Fabricante	Modelo	Matrícula	Número de Série	Categoria	Prefixo	AÇÃO
DESC FABRICANTE	DESC MODELO	1001	123	CATEGORIA DESC	PREFIXO	[Ícone]
DESC FABRICANTE	DESC MODELO	1001	123	CATEGORIA DESC	PREFIXO	[Ícone]
DESC FABRICANTE	DESC MODELO	1001	123	CATEGORIA DESC	PREFIXO	[Ícone]
EC135	MODELO 1	123123123	123123123	CATEGORIA 1	123123123	[Ícone]
EC135	MODELO 1	216813212	168	CATEGORIA 1	4684	[Ícone]
EC135	MODELO 2	22222	22222	CATEGORIA 2	22222	[Ícone]
ESQUILO	MODELO 1	11111	11111	CATEGORIA 1	PT111	[Ícone]
NAVAJO/CESSNA	MODELO 3	0303	0303	CATEGORIA 3	PT0303	[Ícone]

Excluir Selecionados | Cadastrar Aeronave

Figura 9: Detalhar Aeronave

SEVOA		 CBMDF	
Manual do Sistema	N° da OS: 0032-1/2013		

Ao clicar em um dos links, surgirá à tela “DETALHAR AERONAVE” (figura 10).



Sevoa versão 1.0.000 Bem-vindo LUCAS ARAUJO PEREIRA
 Ambiente: development
 Listar Lançamentos de Vôo Listar Turno Listar Seção Interna Tabelas de Apoio Trocar senha Sair com segurança

AERONAVE
DETALHAR AERONAVE

Tipo Aeronave
 Asa Fixa Asa Rotativa

Fabricante desc fabricante N° de Série 123
 Modelo desc modelo Categoria categoria desc
 Matrícula 1001 Prefixo prefixo

Editar Voltar

Figura 10: Formulário Detalhar Aeronave.

1.4. Alterar Aeronave

Para acessar a tela de alterar selecione ícone “Editar” como mostra a figura 11.

SEVOA		 CBMDF	 CBMDF FI.Nº Processo nº 053.000.735/2010 Rubrica / Matrícula
Manual do Sistema	Nº da OS: 0032-1/2013		

Sevoa versão 1.0.000 Bem-vindo LUCAS ARAUJO PEREIRA

Ambiente: development

[Listar Lançamentos de Voo](#)
[Listar Turno](#)
[Listar Seção Interna](#)
[Tabelas de Apoio](#)
[Trocar senha](#)
[Sair com segurança](#)

Tabelas de Apoio > Listar Aeronave

PESQUISAR AERONAVE

SELEÇÃO DE FILTROS



Adicionar Filtro
 Clique aqui para selecionar filtro

ORDENAR POR:

Ordenar por:
 Fabricante

Direção
 Ascendente
 Descendente

EXPORTAR PARA:





 

FILTROS SELECIONADOS

Nenhum filtro selecionado...

Selecionar todos

Editar

Fabricante	Modelo	Matrícula	Número de série	Categoria	Prefixo	AÇÃO
<input type="checkbox"/> EC135	MODELO 2	22222	22222	CATEGORIA 2	222222	
<input type="checkbox"/> EC135	MODELO 1	216513212	165	CATEGORIA 1	4654	
<input type="checkbox"/> ESQUILO	MODELO 1	11111	11111	CATEGORIA 1	PT111	
<input type="checkbox"/> NAVAJO/CESNNA	MODELO 3	0303	0303	CATEGORIA 2	PT0303	

[Excluir Selecionados](#)
[Cadastrar Aeronave](#)

Figura 11: Ícone "Editar" Aeronave.

Ao clicar em uma das opções de editar acima, surgirá o formulário "ALTERAR AERONAVE" (Figura 12).

Sevoa versão 1.0.000 Bem-vindo LUCAS ARAUJO PEREIRA

Ambiente: development

[Listar Lançamentos de Voo](#)
[Listar Turno](#)
[Listar Seção Interna](#)
[Tabelas de Apoio](#)
[Trocar senha](#)
[Sair com segurança](#)

AERONAVE

ALTERAR AERONAVE

Tipo Aeronave ★
 Asa Fixa Asa Rotativa

Fabricante ★ EC135 N° de Série ★ 165

Modelo ★ Modelo 1 Categoria ★ Categoria 1

Matrícula ★ 216513212 Prefixo ★ 4654

Atualizar

Figura 12: Formulário "Alterar Aeronave".

Obs. ★ Campos de preenchimento obrigatório

SEVOA		 CBMDF	CBMDF FI.Nº _____ Processo nº 053.000.735/2010 _____ Rubrica / Matrícula
Manual do Sistema	Nº da OS: 0032-1/2013		Versão 1.0

Itens do formulário “ALTERAR AERONAVE”:

- ⇒ Tipo Aeronave: Selecione uma das opções: (Altere se for necessário)
 - Asa Fixa
 - Asa Rotativa
- ⇒ Fabricante:
- ⇒ Numero de Série:
- ⇒ Modelo:
- ⇒ Categoria:
- ⇒ Matrícula:
- ⇒ Prefixo:
- ⇒ Botão: Atualizar: Atualiza a aeronave;
- ⇒ Botão: Voltar: Volta para a tela de listagem de aeronaves

Ao “Atualizar”, a mensagem “Aeronave atualizada com sucesso” irá surgir na tela. Figura 13.

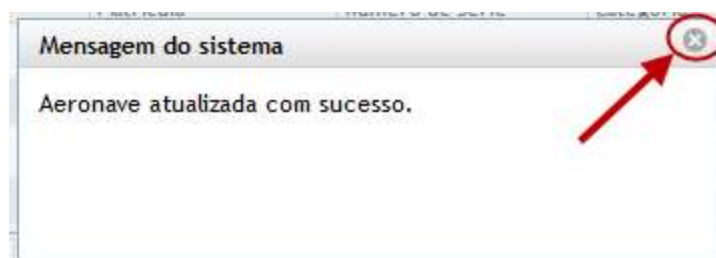


Figura 13: Mensagem: Aeronave atualizada com sucesso.

1.5. Excluir Aeronave

Selecionar as aeronaves que deseja excluir e clicar na opção Excluir selecionados.

Para selecionar uma aeronave clicar na caixa de seleção antes de nome. Para selecionar todas as aeronaves selecionar a opção Selecionar todos. Figura 14.

SEVOA		 CBMDF	 CBMDF FI.Nº _____ Processo nº 053.000.735/2010 Rubrica / Matricula _____
Manual do Sistema	Nº da OS: 0032-1/2013		

Sevoa versão 1.0.000 Bem-vindo LUCAS ARAUJO PEREIRA

Ambiente: development

[Listar Lançamentos de Vão](#)
[Listar Turno](#)
[Listar Seção Interna](#)
[Tabelas de Apoio](#)
[Trocar senha](#)
[Sair com segurança](#)

Tabelas de Apoio > Listar Aeronave

PESQUISAR AERONAVE



SELEÇÃO DE FILTROS

Adicionar Filtro
 Clique aqui para selecionar filtro

ORDENAR POR:

Ordenar por: Fabricante

Direção
 Ascendente
 Descendente

EXPORTAR PARA:



FILTROS SELECIONADOS
 Nenhum filtro selecionado...

Selecionar todos **Selecionar todos**
 Selecionar uma
 Excluir Selecionados **Excluir selecionados**





Fabricante	Modelo	Matrícula	Número de série	Categoria	Prefixo	AÇÃO
<input checked="" type="checkbox"/> EC135	MODELO 1	216513212	165	CATEGORIA 1	4654	
<input checked="" type="checkbox"/> MODELO 2	MODELO 2	22222	22222	CATEGORIA 2	222222	
<input type="checkbox"/> ESQUILO	MODELO 1	11111	11111	CATEGORIA 1	PT111	
<input type="checkbox"/> NAVAJO/CESNNA	MODELO 3	0303	0303	CATEGORIA 3	PT0303	

Figura 14: Excluir Aeronaves.

Ao selecionar a opção “Excluir selecionados”, o sistema exibe a mensagem de confirmação de exclusão. Figura 15.

“Deseja excluir aeronaves?”.

OK: Para confirmar a exclusão;

Cancelar: Para cancelar a exclusão;

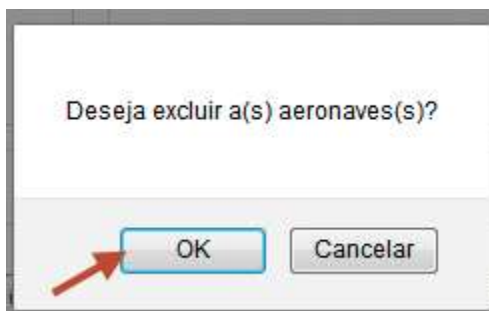


Figura 15: Mensagem de confirmação de exclusão.

SEVOA		 CBMDF	CBMDF FI.Nº _____ Processo nº 053.000.735/2010 Rubrica / Matrícula _____
Manual do Sistema	Nº da OS: 0032-1/2013		Versão 1.0

Ao seleccionar “Ok”, o sistema exibe a mensagem: “Aeronaves excluídas com sucesso”. Clique em fechar como mostra a figura 16.

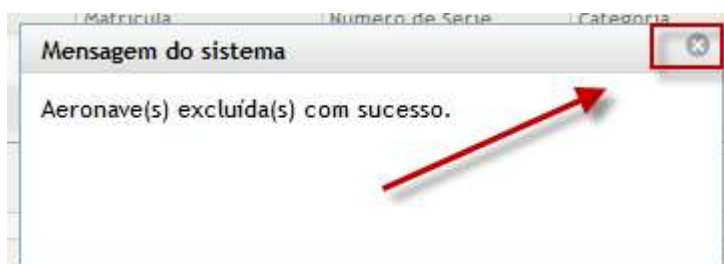


Figura 16: Mensagem: Aeronave excluída com sucesso.

2. Listar Origem/Destino

Clicar no menu “Tabelas de Apoio” e o submenu “Listar Origem/Destino”. Como mostra a Figura 17.

SEVOA		 CBMDF	 CBMDF FI.Nº _____ Processo nº 053.000.735/2010 Rubrica / Matrícula _____
Manual do Sistema	Nº da OS: 0032-1/2013		

Sevoa versão 1.0.000 Bem-vindo LUCAS ARAUJO PEREIRA

Ambiente: development

[Listar Lançamentos de Vão](#)
[Listar Turno](#)
[Listar Seção Interna](#)
[Tabelas de Apoio](#)
[Trocar senha](#)
[Sair com segurança](#)

Tabelas de Apoio > Listar Origem/Destino

PESQUISAR ORIGEM/DESTINO



SELEÇÃO DE FILTROS

Adicionar Filtro
 Clique aqui para selecionar filtro

[Listar Aeronave](#)
[Listar Origem/Destino](#)
[Listar Servidor](#)
[Listar Natureza](#)









Ordenar por:
 Código OACI

Direção
 Ascendente
 Descendente

EXPORTAR PARA:



FILTROS SELECIONADOS
 Nenhum filtro selecionado...

Selecionar todos

<input type="checkbox"/>	Código OACI	Nome	Município	UF	VFR	IFR	Tipo de Voo	Superfície	Resistência	AÇÃO
<input type="checkbox"/>	-	TESTE06	-	-	-	-	PIJ		606.00	
<input type="checkbox"/>	-	TESTE07	-	-	-	-	PR		707.00	
<input type="checkbox"/>	-	TESTE08	ALECRIM (PAO DE	AL	-	-	PIJ		0.00	
<input type="checkbox"/>	0202	TESTE02	FARIAS BRITO	CE	DIURNO/NOTURNO	NOTURNO	PR	0202	202.00	
<input type="checkbox"/>	0101	TESTE01	BRASLIA	DF	DIURNO	NOTURNO	PIJ	01	101.00	
<input type="checkbox"/>	-	TESTE05	AGUAS LINDAS DE	GO	-	-	PR		0.00	
<input type="checkbox"/>	0404	TESTE04	AGUA NOVA	RN	DIURNO/NOTURNO	DIURNO/NOTURNO	PR	0404	404.00	
<input type="checkbox"/>	0303	TESTE03	AQUIDABA	SE	NOTURNO	DIURNO	PIJ	0303	303.00	

[Excluir Selecionados](#)
[Cadastrar Origem/Destino](#)

Figura 17: Listar Origem/Destino.

SEVOA		 CBMDF	
Manual do Sistema	N° da OS: 0032-1/2013		

Surgirá em sua janela a tela com a listagem contendo as origens e destinos das aeronaves. Figura 18.

Sevoa versão 1.0.000 Bem-vindo LUCAS ARAUJO PEREIRA

ambiente: development



Listar Lançamentos de Voo | Listar Turno | Listar Seção Interna | Tabelas de Apoio | Trocar senha | Sair com segurança

Tabelas de Apoio > Listar Origem/Destino

PESQUISAR ORIGEM/DESTINO









SELEÇÃO DE FILTROS
Adicionar Filtro
Clique aqui para selecionar filtro

ORDENAR POR:
Ordenar por: Código OACI
Direção:
 Ascendente
 Descendente
Ordenar

EXPORTAR PARA:
 

FILTROS SELECIONADOS
Nenhum filtro selecionado...

Selecionar todos

	Código OACI	Nome	Município	UF	VFR	IFR	Tipo de Voo	Superfície	Resistência	AÇÃO
<input type="checkbox"/>	-	TESTE06	-	-	-	-	PU		606.00	
<input type="checkbox"/>	-	TESTE07	-	-	-	-	PR		707.00	
<input type="checkbox"/>	-	TESTE08	ALECRIM (PAO DE	AL	-	-	PU		0.00	
<input type="checkbox"/>	0202	TESTE02	FARIAS BRITO	CE	DIURNO/NOTURNO	NOTURNO	PR	0202	202.00	
<input type="checkbox"/>	0101	TESTE01	BRASLIA	DF	DIURNO	NOTURNO	PU	01	101.00	
<input type="checkbox"/>	-	TESTE05	AGUAS LINDAS DE	GO	-	-	PR		0.00	
<input type="checkbox"/>	0404	TESTE04	AGUA NOVA	RN	DIURNO/NOTURNO	DIURNO/NOTURNO	PR	0404	404.00	
<input type="checkbox"/>	0303	TESTE03	AQUIDABA	SE	NOTURNO	DIURNO	PU	0303	303.00	

Excluir Selecionados | Cadastrar Origem/Destino

Figura 18: Listagem Origem/Destino

2.1. Pesquisar Origem/Destino

Preencher o formulário da figura 19 com as especificações que deseja realizar a pesquisa e clicar no botão “Adicionar Filtro” como mostram as figuras 19 e 20.

SEVOA		 CBMDF	CBMDF FI.Nº Processo nº 053.000.735/2010 Rubrica / Matrícula
Manual do Sistema	Nº da OS: 0032-1/2013		

Sevoa versão 1.0.000 Bem-vindo LUCAS ARAUJO PEREIRA

Ambiente: development

Listar Lançamentos de Vôo | Listar Turno | Listar Seção Interna | Tabelas de Apoio

Tabelas de Apoio > Listar Origem/Destino

PESQUISAR ORIGEM/DESTINO

SELEÇÃO DE FILTROS

Adicionar Filtro: Município

Clique aqui para selecionar filtro

- Código OACI
- Município**
- Superfície
- Nome
- UF
- Resistência
- VFR Diurno
- VFR Noturno
- IFR Diurno
- IFR Noturno

ORDENAR POR:

Ordenar por: Código OACI

Direção: Ascendente / Descendente

EXPORTAR PARA: Excel, PDF

Selecione um dos campos que deseja filtrar.

UF	VFR	IFR	Tipo de Voo	Superfície	Resistência	AÇÃO			
-	-	-	PU		606.00				
-	-	-	PR		707.00				
-	-	-	PU		0.00				
0202	TESTE02	FARAS BRITO	CE	DIURNO/NOTURNO	NOTURNO	PR	0202	202.00	
0101	TESTE01	BRASLIA	DF	DIURNO	NOTURNO	PU	01	101.00	
-	TESTE05	AGUAS LINDAS DE	GO	-	-	PR		0.00	
0404	TESTE04	AGUA NOVA	RN	DIURNO/NOTURNO	DIURNO/NOTURNO	PR	0404	404.00	
0303	TESTE03	AQUI DABA	SE	NOTURNO	DIURNO	PU	0303	303.00	

Excluir Selecionados | Cadastrar Origem/Destino

Figura 19: Selecionar campo de pesquisa.

Sevoa versão 1.0.000 Bem-vindo LUCAS ARAUJO PEREIRA

Ambiente: development

Listar Lançamentos de Vôo | Listar Turno | Listar Seção Interna | Tabelas de Apoio

Tabelas de Apoio > Listar Origem/Destino

PESQUISAR ORIGEM/DESTINO

SELEÇÃO DE FILTROS

Adicionar Filtro: Município

Informe Município

Adicionar Filtro

ORDENAR POR:

Ordenar por: Código OACI

Direção: Ascendente / Descendente

EXPORTAR PARA: Excel, PDF

Campos selecionados: Município

Exibe o filtro

FILTROS SELECIONADOS

Excluir Filtro

Excluir filtro

Selecionar todos

Código OACI	Nome	Município	UF	VFR	IFR	Tipo de Voo	Superfície	Resistência	AÇÃO
0404	TESTE04	AGUA NOVA	RN	DIURNO/NOTURNO	DIURNO/NOTURNO	PR	0404	404.00	
-	TESTE05	AGUAS LINDAS DE G	GO	-	-	PR		0.00	

Excluir Selecionados | Cadastrar Origem/Destino

Figura 20: Campo de pesquisa

SEVOA		 CBMDF	CBMDF FI.Nº _____ Processo nº 053.000.735/2010 _____ Rubrica / Matrícula
Manual do Sistema	N° da OS: 0032-1/2013		Versão 1.0

Itens do formulário “PESQUISAR ORIGEM/DESTINO”:

- ⇒ Adicionar Filtro: Selecionar uma das opções que deseja realizar o filtro (Código OACI; Município; Superfície; Nome; UF; Resistência; VFR Diurno; VFR Noturno; IFR Diurno; IFR Noturno). Obs.: A opção selecionada abrirá o campo específico. (Figura 19).
 - ✓ Botão “Adicionar Filtro”: Clicar para criar um filtro;
 - ✓ Botão “Excluir Filtro”: Clicar para excluir filtro;
 - ✓ Ordenar por: Selecionar uma das opções para ordenar a lista (Código OACI; Município; Superfície; Nome; UF; Resistência; VFR Diurno; VFR Noturno; IFR Diurno; IFR Noturno).
 - ✓ Direção: Selecione uma das opções:
 - Ascendente;
 - Descendente;
- ⇒ Botão “Ordenar”: Realiza a ordenação conforme as opções selecionadas;

2.1.1. Exportar Origem/Destino

Clicar no ícone “Exportar para Excel” para exportar a lista para um arquivo Excel ou no ícone “Exportar para PDF” para exportar a lista para um arquivo PDF. Figura 21.

SEVOA		 CBMDF	 CBMDF FI.Nº Processo nº 053.000.735/2010 Rubrica / Matrícula
Manual do Sistema	Nº da OS: 0032-1/2013		

Sevoa versão 1.0.000 Bem-vindo LUCAS ARAUJO PEREIRA

Ambiente: development

Listar Lançamentos de Voo Listar Turno Listar Seção Interna Tabelas de Apoio Trocar senha Sair com segurança

Tabelas de Apoio > Listar Origem/Destino

PESQUISAR ORIGEM/DESTINO

SELEÇÃO DE FILTROS



Adicionar Filtro
 Município
 Informe Município
 Adicionar Filtro

ORDENAR POR:

Ordenar por:
 Código OACI
 Ordenar

Direção
 Ascendente
 Descendente



EXPORTAR PARA:

 
 Exportar EXCEL / PDF

FILTROS SELECIONADOS

Excluir Filtro 'Município com 'agua'

Selecionar todos

	Código OACI	Nome	Município	UF	VFR	IFR	Tipo de Voo	Superfície	Resistência	AÇÃO
<input type="checkbox"/>	0404	TESTE04	AGUA NOVA	RN	DIURNO/NOTURNO	DIURNO/NOTURNO	PR	0404	404.00	
<input type="checkbox"/>	:	TESTE05	AGUAS LINDAS DE G	GO	:	:	PR	0.00		

Excluir Selecionados Cadastrar Origem/Destino

Figura 21: Exportar para Excel/PDF.

2.2. Cadastrar Origem/Destino

Clicar no botão “Cadastrar Origem/Destino” como mostra a figura 22.

SEVOA		 CBMDF	 CBMDF FI.Nº Processo nº 053.000.735/2010 Rubrica / Matrícula
Manual do Sistema	Nº da OS: 0032-1/2013		

Sevoa versão 1.0.000 Bem-vindo LUCAS ARAUJO PEREIRA

Ambiente: development

[Listar Lançamentos de Vão](#)
[Listar Turno](#)
[Listar Seção Interna](#)
[Tabelas de Apoio](#)
[Trocar senha](#)
[Sair com segurança](#)

Tabelas de Apoio > Listar Origem/Destino

PESQUISAR ORIGEM/DESTINO

SELEÇÃO DE FILTROS



Adicionar Filtro
 Município
 Informe Município
 Adicionar Filtro

ORDENAR POR:

Ordenar por:
 Código OACI
 Ordenar

Direção
 Ascendente
 Descendente



EXPORTAR PARA:

FILTROS SELECIONADOS

Excluir Filtro 'Município com 'agua' Cadastrar Origem/Destino

Selecionar todos

	Código OACI	Nome	Município	UF	VFR	IFR	Tipo de Voo	Superfície	Resistência	AÇÃO
<input type="checkbox"/>	0404	TESTE04	AGUA NOVA	RN	DIURNO/NÓTURNO	DIURNO/NÓTURNO	PR	0404	404.00	
<input type="checkbox"/>	:	TESTE05	AGUAS LINDAS DE G	GO	:	:	PR	0.00	0.00	

Excluir Selecionados **Cadastrar Origem/Destino**

Figura 22: Botão Cadastrar Origem/Destino

Ao clicar no botão “Cadastrar Origem/Destino”, será exibido o formulário da figura 23.

Sevoa versão 1.0.000 Bem-vindo LUCAS ARAUJO PEREIRA

Ambiente: development

[Listar Lançamentos de Vão](#)
[Listar Turno](#)
[Listar Seção Interna](#)
[Tabelas de Apoio](#)
[Trocar senha](#)
[Sair com segurança](#)

ORIGEM/DESTINO

CADASTRAR ORIGEM/DESTINO

Tipo ★
 Público Privado

Classificação ★
 Aeródromo Heliponto Helideck ZPH

Indicador de Localidade ★
 Nome ★
 UF ★
 Seleccione...
 Município ★
 Descrição ★
 Riscos ★

LOCALIZAÇÃO GEOGRÁFICA

Latitude ★
 Longitude ★
 Visualizar / Buscar No Mapa

Salvar **Voltar**

Figura 23: Formulário Origem/Destino

SEVOA		 CBMDF	CBMDF FI.Nº _____ Processo nº 053.000.735/2010 _____ Rubrica / Matrícula
Manual do Sistema	Nº da OS: 0032-1/2013		Versão 1.0

Obs. ★ Campos de preenchimento obrigatório

Itens do formulário “Cadastrar Origem/Destino”:

⇒ Tipo:

- Público
- Privado

⇒ Classificação:

- Aeródromo
- Heliponto
- Helideck
- ZPH

⇒ Indicador de Localidade

⇒ Nome: Informe o nome;

⇒ UF: Informe o número de vagas para pediatria;

⇒ Município: Somente leitura;

⇒ Descrição: Somente leitura;

⇒ Riscos: Somente leitura;

⇒ Localização Geográfica:

Latitude: Medidas indicando Norte ou Sul

Longitude: Medias indicando Leste ou Oeste.

⇒ Botão: Salvar;

⇒ Botão: Voltar

Ao “Salvar”, a mensagem “Origem/Destino cadastrada com sucesso” irá surgir na tela. Figura 24.

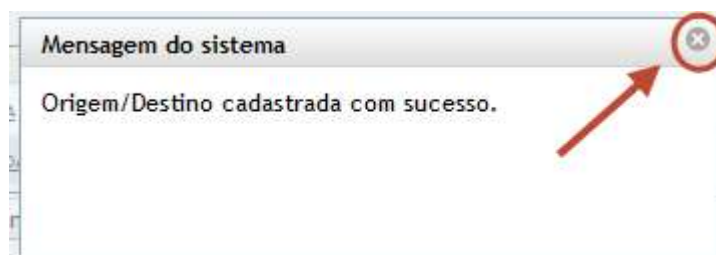


Figura 24: Mensagem Origem/Destino cadastrada com sucesso

SEVOA		 CBMDF	 CBMDF FI.Nº _____ Processo nº 053.000.735/2010 Rubrica / Matrícula _____
Manual do Sistema	Nº da OS: 0032-1/2013		

2.3. Detalhar Origem/Destino

Escolher a “Origem/Destino” a ser visualizada e clicar em uma das colunas “Código OACI”, “Nome”, “Município”, “UF”, “VFR”, “IFR”, “Tipo de Voo” “Superfície” ou “Resistência” a ser detalhada (Figura 25).

Sevoa versão 1.0.000 Bem-vindo LUCAS ARAUJO PEREIRA

Ambiente: development

Listar Lançamentos de Voo | Listar Turno | Listar Seção Interna | Tabelas de Apoio | Trocar senha | Sair com segurança

Tabelas de Apoio > Listar Origem/Destino

PESQUISAR ORIGEM/DESTINO

SELEÇÃO DE FILTROS

Adicionar Filtro
Clique aqui para selecionar filtro

ORDENAR POR:

Ordenar por: Código OACI

Direção
 Ascendente
 Descendente

EXPORTAR PARA:

Excel PDF

FILTROS SELECIONADOS

Nenhum filtro selecionado...

Exibindo de 1 até 10 de um total de 17 resultados. [Primeiro < Anterior | 1 | 2 | Próximo > Último]

Selecionar todos

	Código OACI	Nome	Município	UF	VFR	IFR	Tipo de Voo	Superfície	Resistência	AÇÃO
<input type="checkbox"/>	0101	TESTE01	BRASILIA	DF	DIURNO	NOTURNO	PU	01	101.00	
<input type="checkbox"/>	0202	TESTE02	FARIAS BRITO	CE	DIURNO/NOTURNO	NOTURNO	PR	0202	202.00	
<input type="checkbox"/>	0303	TESTE03	AQUIDABA	SE	NOTURNO	DIURNO	PU	0303	303.00	
<input type="checkbox"/>	0404	TESTE04	CELANDIA	DF	DIURNO/NOTURNO	DIURNO/NOTURNO	PU	0404	404.00	
<input type="checkbox"/>	-	KJKLI	BUJARI	AC	-	-	PU		0.00	
<input type="checkbox"/>	-	TESTE	-	-			PU			
<input type="checkbox"/>	-	TESTE	-	-			PU			
<input type="checkbox"/>	-	TESTE	-	-			PU			
<input type="checkbox"/>	-	TESTE	-	-			PU			
<input type="checkbox"/>	-	TESTE	-	-			PU			

Excluir Selecionados | Cadastrar Origem/Destino

Figura 25: Detalhar Origem/Destino.

Ao clicar em dos links, surgirá à tela “Detalhar ORIGEM/DESTINO (figura 26).

SEVOA		 CBMDF	 CBMDF FI.Nº _____ Processo nº 053.000.735/2010 Rubrica / Matrícula _____
Manual do Sistema	Nº da OS: 0032-1/2013		

Sevoa versão 1.0.000 Bem-vindo LUCAS ARAUJO PEREIRA

Ambiente: development

Listar Lançamentos de Voo | Listar Turno | Listar Seção Interna | Tabelas de Apoio | Trocar senha | Sair com segurança

ORIGEM/DESTINO

DETALHAR ORIGEM/DESTINO

Tipo: Público Privado

Classificação: Aeródromo Heliponto Helideck ZPH

Código OACI: 0202 UF: CE Designação: 02-02 Resistência: 202,00

Nome: teste02 Município: FARIAS BRITO Comprimento (m): 202 Superfície: 0202

VFR: Diurno Noturno Largura (m): 202 Portaria/Ano: 0202-2013

IFR: Diurno Noturno

LOCALIZAÇÃO GEOGRÁFICA

Latitude: 22° 47' 9" S

Longitude: 43° 25' 45" W

Visualizar / Buscar No Mapa

Editar Voltar

Figura 26: Formulário para detalhar Origem/Destino.

2.4. Alterar Origem/Destino

Clicar no ícone "Editar" conforme indicado na figura 27.

Sevoa versão 1.0.000 Bem-vindo LUCAS ARAUJO PEREIRA

Ambiente: development

Listar Lançamentos de Voo | Listar Turno | Listar Seção Interna | Tabelas de Apoio | Trocar senha | Sair com segurança

Tabelas de Apoio > Listar Origem/Destino

PESQUISAR ORIGEM/DESTINO

SELEÇÃO DE FILTROS

Adicionar Filtro

Município

Informe Município

Adicionar Filtro

ORDENAR POR:

Ordenar por: Código OACI

Ordenar

Direção: Ascendente Descendente



EXPORTAR PARA:

Excel PDF

FILTROS SELECIONADOS

Excluir Filtro Município com 'agua'

Selecionar todos

	Código OACI	Nome	Município	UF	VFR	IFR	Tipo de Voo	Superfície	Resistência	AÇÃO
<input type="checkbox"/>	0404	TESTE04	AGUA NOVA	RN	DIURNO/NOTURNO	DIURNO/NOTURNO	PR	0404	404,00	
<input type="checkbox"/>	-	TESTE05	AGUAS LINDAS DE G	GO	-	-	PR	0,00	0,00	

Excluir Selecionados | Cadastrar Origem/Destino

Editar Origem/Destino

Figura 27: Ícone "Editar" origem destino.

SEVOA		 CBMDF	
Manual do Sistema	N° da OS: 0032-1/2013		

Surgirá em sua janela, o formulário para alteração de Origem/Destino. Figura 28.

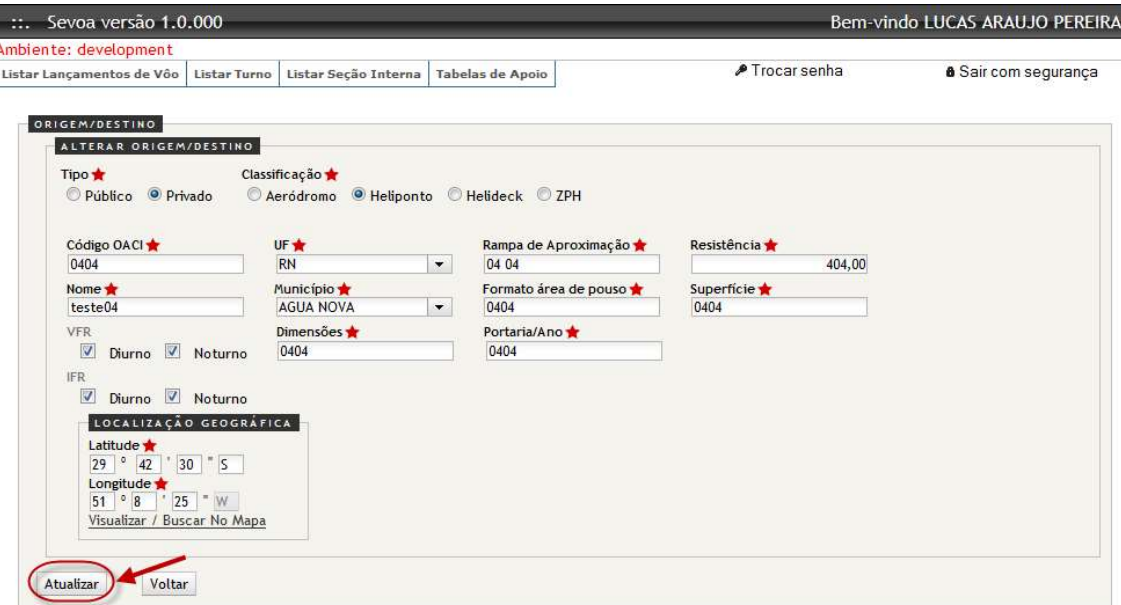


Figura 28: Formulário para alterar Origem/Destino.

Ao “Atualizar”, a mensagem “Origem/Destino atualizada com sucesso” irá surgir na tela. Figura 29.

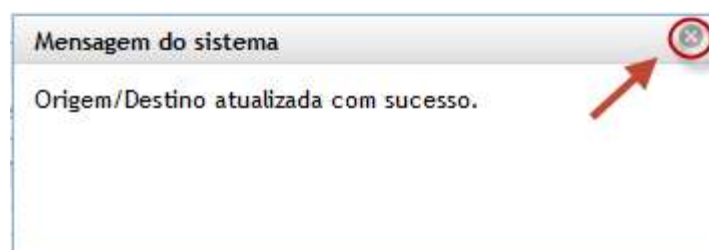


Figura 29: Mensagem Origem/Destino atualizada com sucesso.

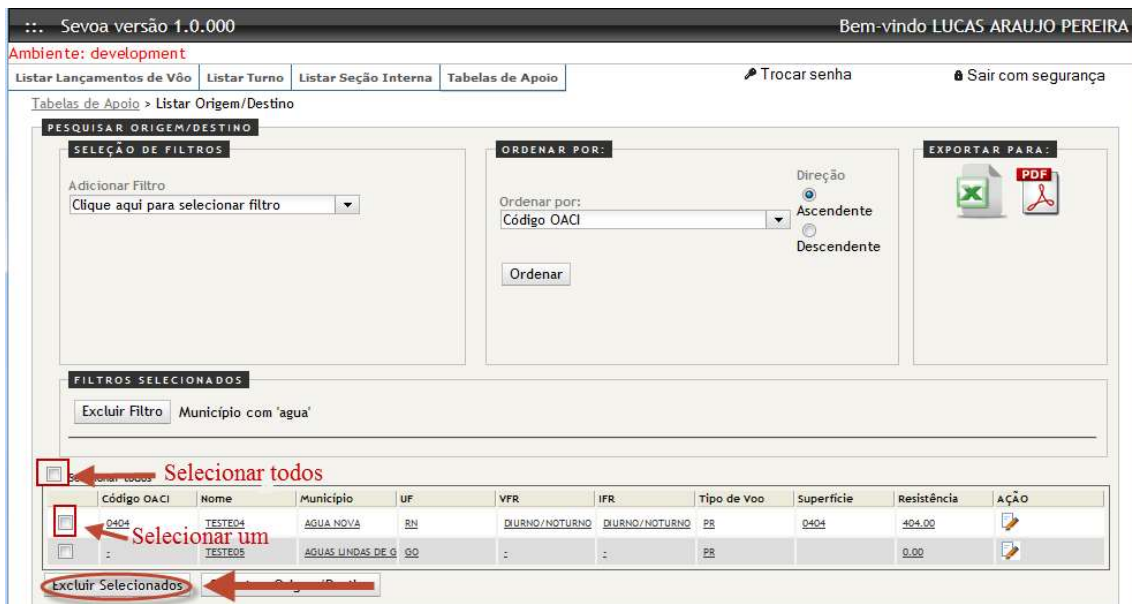
SEVOA		 CBMDF	 CBMDF FI.Nº _____ Processo nº 053.000.735/2010 Rubrica / Matrícula _____
Manual do Sistema	Nº da OS: 0032-1/2013		

2.5. Excluir Origem/Destino

Selecionar Origens/Destinos que deseja excluir e a opção clicar na opção Excluir selecionados.

Para selecionar um clicar na caixa de seleção antes de Código OACI;

Para selecionar todas, selecionar a opção Selecionar todos. Figura 30.



Sevoa versão 1.0.000 Bem-vindo LUCAS ARAUJO PEREIRA

Ambiente: development

Listar Lançamentos de Vôo | Listar Turno | Listar Seção Interna | Tabelas de Apoio | Trocar senha | Sair com segurança

Tabelas de Apoio > Listar Origem/Destino

SELEÇÃO DE FILTROS

Adicionar Filtro
Clique aqui para selecionar filtro

ORDENAR POR:

Ordenar por: Código OACI

Ordernar

Direção
 Ascendente
 Descendente

EXPORTAR PARA:

FILTROS SELECIONADOS:

Excluir Filtro Município com 'agua'

<input type="checkbox"/>	Código OACI	Nome	Município	UF	VFR	IFR	Tipo de Voo	Superfície	Resistência	AÇÃO
<input checked="" type="checkbox"/>	0404	TESTE04	AGUA NOVA	RN	DIURNO/NOTURNO	DIURNO/NOTURNO	PR	0404	404.00	
<input type="checkbox"/>	:	TESTE05	AGUAS LINDAS DE G	GO	:	:	PR		0.00	

Selecionar todos Selecionar um Excluir Selecionados

Figura 30: Excluir Origem/Destino

Ao selecionar a opção “Excluir selecionados”, o sistema exibe a mensagem de confirmação de exclusão. Figura 31.

“Deseja excluir a (s) origem/destino(s)”?

OK: Para confirmar a exclusão;

Cancelar: Para cancelar a exclusão.

SEVOA		 CBMDF	CBMDF FI.Nº _____ Processo nº 053.000.735/2010 Rubrica / Matrícula _____
Manual do Sistema	Nº da OS: 0032-1/2013		Versão 1.0



Figura 31: Mensagem de confirmação de exclusão origem/destino

Ao seleccionar “OK”, o sistema exibe a mensagem “Origem/Destinos(s) excluída (s) com sucesso”. Clique em fechar como mostra a figura 32.

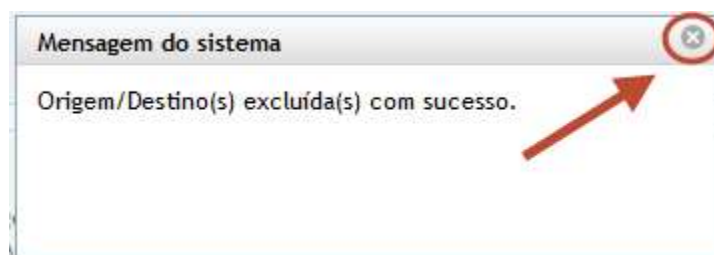


Figura 32: Mensagem "Origem/Destino excluídas com sucesso."

3. Listar Servidor

Clicar no menu “Tabelas de Apoio” e o submenu “Listar Servidor”. Como mostra a Figura 33.

SEVOA		 CBMDF	 CBMDF FI.Nº _____ Processo nº 053.000.735/2010 Rubrica / Matrícula _____
Manual do Sistema	Nº da OS: 0032-1/2013		

Sevoa versão 1.0.000 Bem-vindo LUCAS ARAUJO PEREIRA

Ambiente: development

Tabelas de Apoio > Listar Origem/Destino

FILTROS SELECIONADOS
Nenhum filtro selecionado...

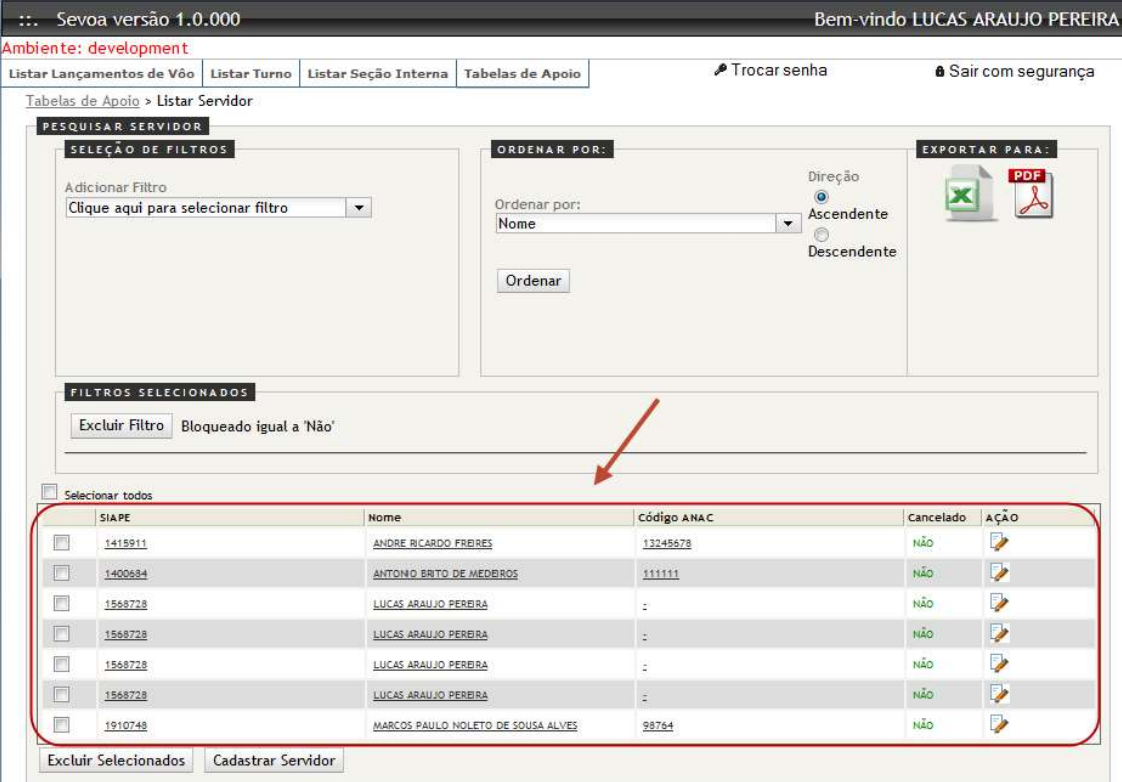
Selecionar todos

<input type="checkbox"/>	Código OACI	Nome	Município	UF	VFR	IFR	Tipo de Voo	Superfície	Resistência	AÇÃO
<input type="checkbox"/>	0101	TESTE01	BRASILIA	DF	DIURNO	NOTURNO	PU	01	101.00	
<input type="checkbox"/>	0202	TESTE02	FARIAS BRITO	CE	DIURNO/NOTURNO	NOTURNO	PR	0202	202.00	
<input type="checkbox"/>	0303	TESTE03	AQUIDABA	SE	NOTURNO	DIURNO	PU	0303	303.00	
<input type="checkbox"/>	0404	TESTE04	CELANDIA	DF	DIURNO/NOTURNO	DIURNO/NOTURNO	PU	0404	404.00	
<input type="checkbox"/>	-	KJKLJ	BUJAR	AC	-	-	PU		0.00	
<input type="checkbox"/>	-	TESTE	BRASILIA	DF	-	-	PU		0.00	
<input type="checkbox"/>	-	TESTE06	-	-	-	-	PU		606.00	
<input type="checkbox"/>	-	TESTE08	ALECRIM (PAO DE A	AL	-	-	PU		0.00	
<input checked="" type="checkbox"/>	-	TESTE07	-	-	-	-	PR		707.00	

Figura 33: Listar Servidor.

SEVOA		 CBMDF	
Manual do Sistema	Nº da OS: 0032-1/2013		

Surgirá em sua janela a tela com a listagem contendo os servidores. Figura 34.



Sevoa versão 1.0.000 Bem-vindo LUCAS ARAUJO PEREIRA

Ambiente: development

Listar Lançamentos de Vão | Listar Turno | Listar Seção Interna | Tabelas de Apoio | Trocar senha | Sair com segurança

Tabelas de Apoio > Listar Servidor

PESQUISAR SERVIDOR



SELEÇÃO DE FILTROS

Adicionar Filtro
Clique aqui para selecionar filtro

ORDENAR POR:

Ordenar por: Nome








Direção
 Ascendente
 Descendente

EXPORTAR PARA:
 

FILTROS SELECIONADOS

Excluir Filtro | Bloqueado igual a 'Não'

Selecionar todos

SIAPE	Nome	Código ANAC	Cancelado	AÇÃO
<input type="checkbox"/> 1415911	ANDRE RICARDO FREIRES	13245678	NÃO	
<input type="checkbox"/> 1400684	ANTONIO BRITO DE MEOBIROS	1111111	NÃO	
<input type="checkbox"/> 1568728	LUCAS ARAUJO PEREIRA	-	NÃO	
<input type="checkbox"/> 1568728	LUCAS ARAUJO PEREIRA	-	NÃO	
<input type="checkbox"/> 1568728	LUCAS ARAUJO PEREIRA	-	NÃO	
<input type="checkbox"/> 1568728	LUCAS ARAUJO PEREIRA	-	NÃO	
<input type="checkbox"/> 1910748	MARCOS PAULO NOLETO DE SOUSA ALVES	98764	NÃO	

Excluir Selecionados | Cadastrar Servidor

Figura 34: Listagem de Servidores.

3.1. Pesquisar Servidor

Selecionar um dos campos que deseja realizar a pesquisa e clicar no botão “Adicionar Filtro” como mostram as figuras 35 e 36.

SEVOA		 CBMDF	 CBMDF FI.Nº _____ Processo nº 053.000.735/2010 Rubrica / Matrícula _____
Manual do Sistema	Nº da OS: 0032-1/2013		

Sevoa versão 1.0.000 Bem-vindo LUCAS ARAUJO PEREIRA

Ambiente: development

Tabelas de Apoio > Listar Servidor

PESQUISAR SERVIDOR

SELEÇÃO DE FILTROS

Adicionar Filtro

Clique aqui para selecionar filtro

Clique aqui para selecionar filtro

- Nome
- Função
- Código Anac
- SIAPE
- Bloqueado

ORDENAR POR:

Ordenar por: Nome

EXPORTAR PARA:

Direção: Ascendente Descendente

FILTROS SELECIONADOS

Bloqueado igual a 'Não'

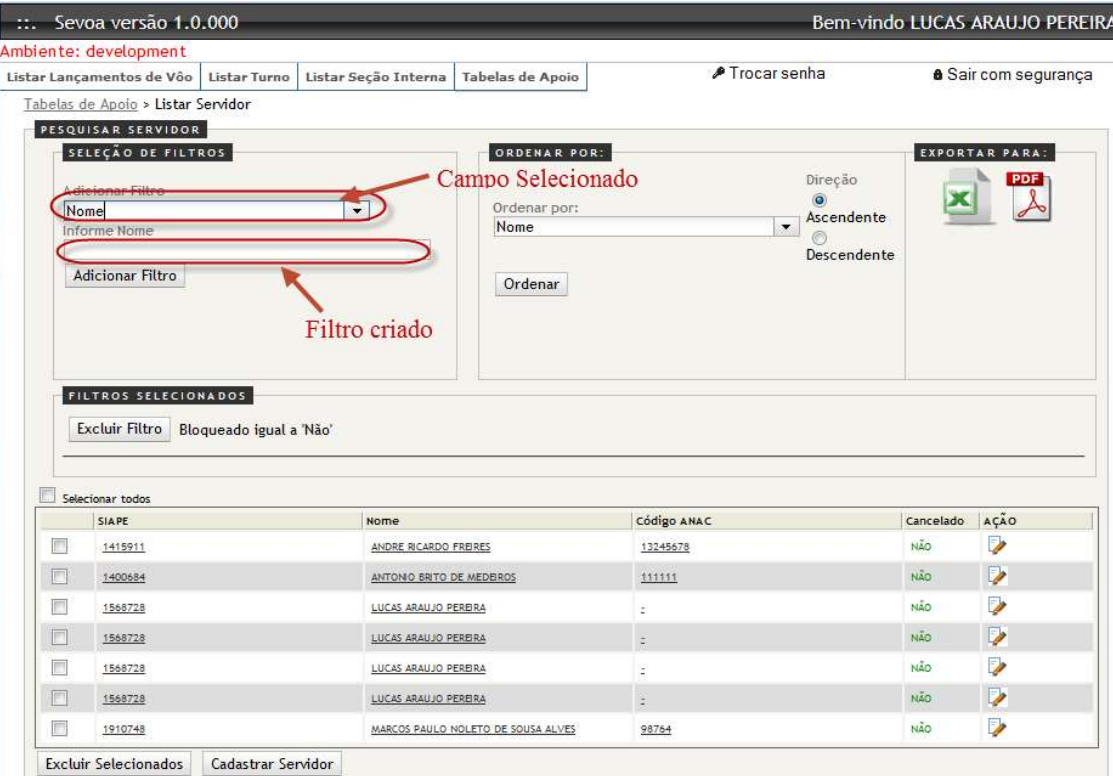
Selecionar todos

SIAPE	Nome	Código ANAC	Cancelado	AÇÃO
<input type="checkbox"/> 1415911	ANDRE RICARDO FRERES	13245678	NÃO	
<input type="checkbox"/> 1400684	ANTONIO BRITO DE MEDEIROS	1111111	NÃO	
<input type="checkbox"/> 1568728	LUCAS ARAUJO PEREIRA	:	NÃO	
<input type="checkbox"/> 1568728	LUCAS ARAUJO PEREIRA	:	NÃO	
<input type="checkbox"/> 1568728	LUCAS ARAUJO PEREIRA	:	NÃO	
<input type="checkbox"/> 1568728	LUCAS ARAUJO PEREIRA	:	NÃO	
<input type="checkbox"/> 1910748	MARCOS PAULO NOLETO DE SOUSA ALVES	98764	NÃO	

Selecionar um dos campos que deseja filtrar

Figura 35: Selecionar filtro para pesquisa.

SEVOA		 CBMDF	 CBMDF FI.Nº _____ Processo nº 053.000.735/2010 Rubrica / Matrícula _____
Manual do Sistema	Nº da OS: 0032-1/2013		



Sevoa versão 1.0.000 Bem-vindo LUCAS ARAUJO PEREIRA

Ambiente: development

Tabelas de Apoio > Listar Servidor

PESQUISAR SERVIDOR

SELEÇÃO DE FILTROS

Adicionar Filtro

Nome

Informe Nome

Adicionar Filtro

ORDENAR POR:

Ordenar por: Nome

Ordenar

EXPORTAR PARA:

Direção

Ascendente

Descendente

FILTROS SELECIONADOS

Excluir Filtro Bloqueado igual a 'Não'

Selecionar todos

SIAPE	Nome	Código ANAC	Cancelado	AÇÃO
<input type="checkbox"/> 1415911	ANDRE RICARDO FRIBRES	13245678	NÃO	
<input type="checkbox"/> 1400684	ANTONIO BRITO DE MEDEIROS	1111111	NÃO	
<input type="checkbox"/> 1568728	LUCAS ARAUJO PEREIRA	-	NÃO	
<input type="checkbox"/> 1568728	LUCAS ARAUJO PEREIRA	-	NÃO	
<input type="checkbox"/> 1568728	LUCAS ARAUJO PEREIRA	-	NÃO	
<input type="checkbox"/> 1568728	LUCAS ARAUJO PEREIRA	-	NÃO	
<input type="checkbox"/> 1910748	MARCOS PAULO NOLETO DE SOUSA ALVES	98764	NÃO	

Excluir Selecionados Cadastrar Servidor

Figura 36: Filtro criado

Itens do formulário “PESQUISAR SERVIDOR”:

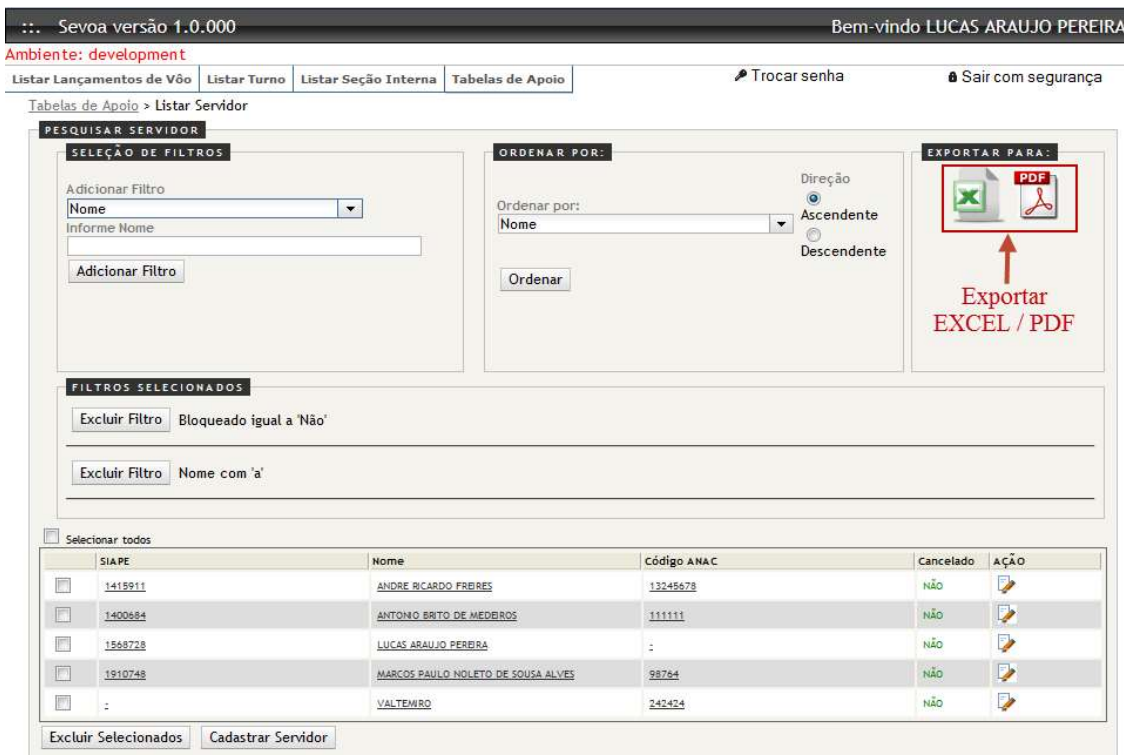
- ⇒ Adicionar Filtro: Selecionar uma das opções que deseja realizar o filtro (Nome, Função, Código ANAC, SIAPE, Bloqueado,). Obs.: A opção selecionada abrirá o campo específico. (Figura 36).
 - ✓ Informe Nome: Informe o fabricante da aeronave;
 - ✓ Informe Função: Informe o modelo da aeronave.
 - ✓ Informe Código ANAC: Informe a matrícula da aeronave.
 - ✓ Informe SIAPE: Informe o número de série;
 - ✓ Informe Bloqueado: Informe a categoria da aeronave;
- ⇒ Botão “Adicionar Filtro”: Clicar para criar um filtro.
- ⇒ Botão “Excluir Filtro”: Clicar para excluir o filtro.
- ⇒ Ordenar por: selecionar uma das opções para ordenar a lista que exhibe os mesmos campos do Filtro de pesquisa.
- ⇒ Direção: selecione uma das opções:
 - Ascendente - define a direção da ordem.
 - Descendente - define a direção da ordem.

SEVOA		 CBMDF	
Manual do Sistema	N° da OS: 0032-1/2013		

⇒ Botão “Ordenar”: Realiza a ordenação conforme as opções selecionadas.

3.2. Exportar Servidor

Clicar no ícone “Exportar para Excel” para exportar a lista para um arquivo Excel ou no ícone “Exportar para PDF” para exportar a lista para um arquivo PDF (Figura 37).



SEVOA versão 1.0.000 Bem-vindo LUCAS ARAUJO PEREIRA

Ambiente: development

Listar Lançamentos de Vão Listar Turno Listar Seção Interna Tabelas de Apoio Trocar senha Sair com segurança

Tabelas de Apoio > Listar Servidor

PESQUISAR SERVIDOR

SELEÇÃO DE FILTROS

Adicionar Filtro
Nome
Informe Nome
Adicionar Filtro

ORDENAR POR:

Ordenar por: Nome
Direção
Ascendente
Descendente
Ordenar

EXPORTAR PARA:

Exportar EXCEL / PDF

FILTROS SELECIONADOS

Excluir Filtro Bloqueado igual a 'Não'

Excluir Filtro Nome com 'a'

Selecionar todos

SIAPE	Nome	Código ANAC	Cancelado	AÇÃO
<input type="checkbox"/> 1415911	ANDRE RICARDO FREIRES	13245678	NÃO	
<input type="checkbox"/> 1400884	ANTONIO BRITO DE MEDEIROS	1111111	NÃO	
<input type="checkbox"/> 1568728	LUCAS ARAUJO PEREIRA	:	NÃO	
<input type="checkbox"/> 1910748	MARCOS PAULO NOLETO DE SOUSA ALVES	98784	NÃO	
<input type="checkbox"/> :	VALTEMIRO	242424	NÃO	

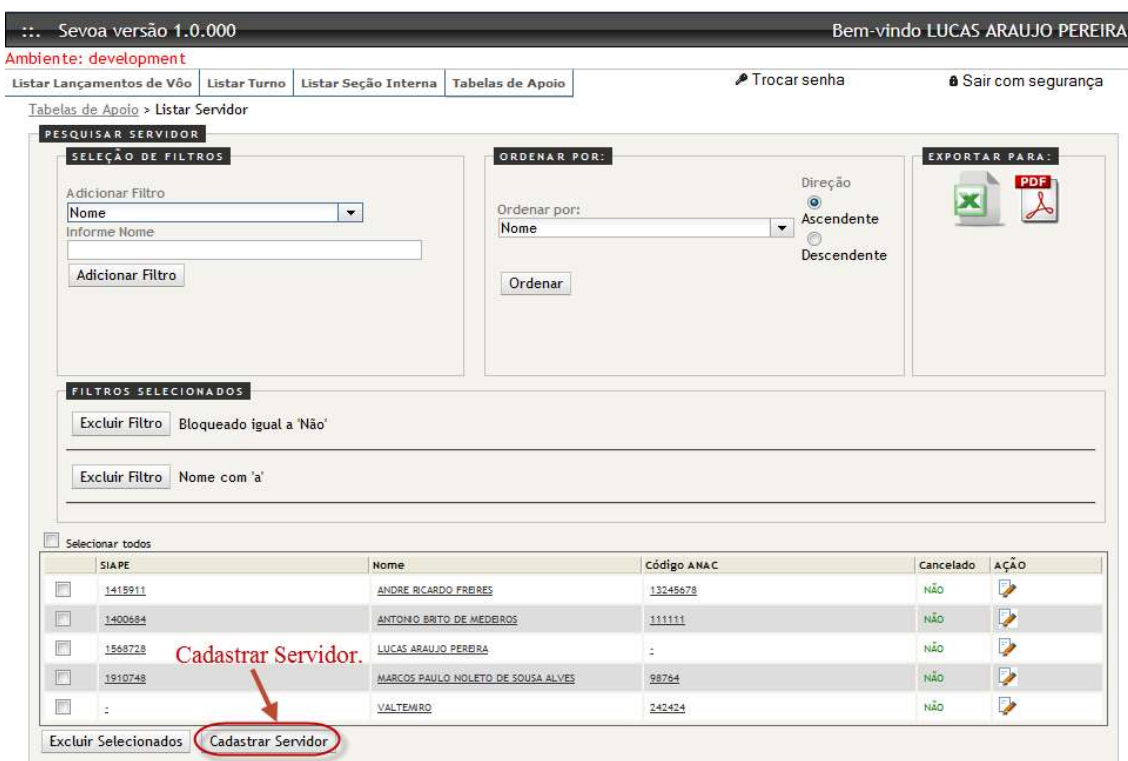
Excluir Selecionados Cadastrar Servidor

Figura 37: Exportar em Excel/PDF.

SEVOA		 CBMDF	
Manual do Sistema	Nº da OS: 0032-1/2013		

3.3. Cadastrar Servidor

Clicar no botão “Cadastrar Servidor” que fica abaixo da lista como mostra a figura 38.



Sevoa versão 1.0.000 Bem-vindo LUCAS ARAUJO PEREIRA
 Ambiente: development
 Listar Lançamentos de Vão | Listar Turno | Listar Seção Interna | Tabelas de Apoio | Trocar senha | Sair com segurança

Tabelas de Apoio > Listar Servidor

PESQUISAR SERVIDOR

SELEÇÃO DE FILTROS
 Adicionar Filtro: Nome
 Informe Nome: []
 Adicionar Filtro

ORDENAR POR:
 Ordenar por: Nome
 Direção: Ascendente / Descendente
 Ordenar

EXPORTAR PARA:
 [Excel] [PDF]

FILTROS SELECIONADOS
 Excluir Filtro: Bloqueado igual a 'Não'
 Excluir Filtro: Nome com 'a'

Selecionar todos


SIAPÉ	Nome	Código ANAC	Cancelado	AÇÃO
<input type="checkbox"/> 1415911	ANDRE RICARDO FREIRES	13245678	NÃO	[Ícone]
<input type="checkbox"/> 1400684	ANTONIO BRITO DE MEDeiros	111111	NÃO	[Ícone]
<input type="checkbox"/> 1568728	LUCAS ARAUJO PEREIRA	:	NÃO	[Ícone]
<input type="checkbox"/> 1910748	MARCOS PAULO NOLETO DE SOUSA ALVES	98764	NÃO	[Ícone]
<input type="checkbox"/> :	VALTEIRO	242424	NÃO	[Ícone]

Excluir Selecionados | **Cadastrar Servidor**

Figura 38: Cadastrar Servidor

Ao clicar no botão “Cadastrar Servidor”, será exibido o formulário da figura 39.

SEVOA		 CBMDF	 Rubrica / Matrícula
Manual do Sistema	N° da OS: 0032-1/2013		



Sevoa versão 1.0.000 Bem-vindo LUCAS ARAUJO PEREIRA

Ambiente: development

Listar Lançamentos de Vão | Listar Turno | Listar Seção Interna | Tabelas de Apoio | Trocar senha | Sair com segurança

SERVIDOR

CADASTRAR SERVIDOR

Militar Externo

Nome do servidor ★
LUCAS FERNANDES DE AGUIAR - 1

Código Anac
1564

Cancelado ★
 Sim Não

Figura 39: Formulário Cadastrar Servidor.

Obs. ★ Campos de preenchimento obrigatório

Itens do formulário “CADASTRAR SERVIDOR”:

- ⇒ Tipo Servidor: Selecione uma das opções:
 - Militar
 - Externo;
- ⇒ Nome do Servidor: Selecione o nome do servidor;
- ⇒ Código ANAC: Digite o código da ANAC;
- ⇒ Cancelado: Selecione uma das opções:
 - Sim;
 - Não.
- ⇒ Botão: Salvar: Salva o cadastro do novo servidor;
- ⇒ Botão: Voltar: Volta para a tela de listagem de servidores.

Ao “Salvar”, a mensagem “Servidor cadastrado com sucesso” irá surgir na tela. Clicar em fechar. (figura 40.)

SEVOA		 CBMDF	CBMDF FI.Nº _____ Processo nº 053.000.735/2010 Rubrica / Matrícula _____
Manual do Sistema	Nº da OS: 0032-1/2013		Versão 1.0

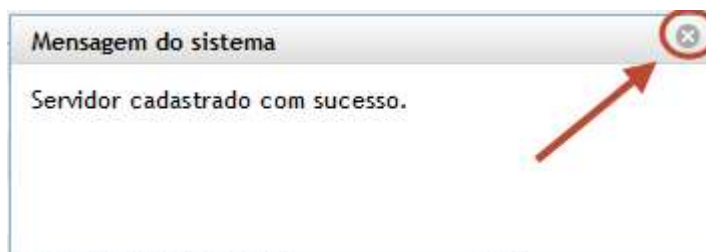


Figura 40: Mensagem: Servidor cadastrado com sucesso.

3.4. Detalhar Servidor

Escolher o servidor a ser visualizado e clicar em uma das colunas “SIAPE”, “Nome” ou “Código ANAC” referente a aeronave a ser detalhada. Figura 41.

SEVOA		 CBMDF	 CBMDF FI.Nº _____ Processo nº 053.000.735/2010 Rubrica / Matrícula _____
Manual do Sistema	Nº da OS: 0032-1/2013		

Sevoa versão 1.0.000 Bem-vindo LUCAS ARAUJO PEREIRA

Ambiente: development

Listar Lançamentos de Vão | Listar Turno | Listar Seção Interna | Tabelas de Apoio | Trocar senha | Sair com segurança

Tabelas de Apoio > Listar Servidor

PESQUISAR SERVIDOR

SELEÇÃO DE FILTROS

Adicionar Filtro
 Nome
 Informe Nome
 Adicionar Filtro

ORDENAR POR:

Ordenar por: Nome
 Ordenar

Direção
 Ascendente
 Descendente

EXPORTAR PARA:

FILTROS SELECIONADOS

Excluir Filtro Bloqueado igual a 'Não'

Selecionar todos

SIAPE	Nome	Código ANAC	Cancelado	AÇÃO
<input type="checkbox"/> 1415911	ANDRE RICARDO FREIRES	13245678	NÃO	
<input type="checkbox"/> 1400684	ANTONIO BRITO DE MEDEIROS	111111	NÃO	
<input type="checkbox"/> 1568728	LUCAS ARAUJO PEREIRA	-	NÃO	
<input type="checkbox"/> 1568728	LUCAS ARAUJO PEREIRA	-	NÃO	
<input type="checkbox"/> 1568728	LUCAS ARAUJO PEREIRA	-	NÃO	
<input type="checkbox"/> 1568728	LUCAS ARAUJO PEREIRA	-	NÃO	
<input type="checkbox"/> 1910748	MARCOS PAULO NOLETO DE SOUSA ALVES	98764	NÃO	

Excluir Selecionados | Cadastrar Servidor

Figura 41: Detalhar Servidor.

Ao clicar em um dos links, surgirá à tela “DETALHAR SERVIDOR” (figura 42).

Sevoa versão 1.0.000 Bem-vindo LUCAS ARAUJO PEREIRA

Ambiente: development

Listar Lançamentos de Vão | Listar Turno | Listar Seção Interna | Tabelas de Apoio | Trocar senha | Sair com segurança

SERVIDOR

DETALHAR SERVIDOR

Militar Externo

Nome do servidor
 ANDRE RICARDO FREIRES - 141591

Código Anac
 13245678

Cancelado
 Sim Não

Figura 42: Formulário detalhar servidor.

SEVOA		 CBMDF	
Manual do Sistema	Nº da OS: 0032-1/2013		

3.5. Alterar Servidor

Para acessar a tela de alterar selecione ícone “Editar” como mostra a figura 43.

Sevoa versão 1.0.000 Bem-vindo LUCAS ARAUJO PEREIRA

Ambiente: development

Listar Lançamentos de Vão | Listar Turno | Listar Seção Interna | Tabelas de Apoio | Trocar senha | Sair com segurança

Tabelas de Apoio > Listar Servidor

PESQUISAR SERVIDOR

SELEÇÃO DE FILTROS

Adicionar Filtro
Nome
Informe Nome
Adicionar Filtro

ORDENAR POR:

Ordenar por: Nome
Direção
Ascendente
Descendente
Ordenar






EXPORTAR PARA:

Excel PDF

FILTROS SELECIONADOS

Excluir Filtro Bloqueado igual a 'Não'
Excluir Filtro Nome com 'a'

Selecionar todos

	SIAPE	Nome	Código ANAC	Cancelado	AÇÃO
<input type="checkbox"/>	1415911	ANDRE RICARDO FREIRES	13245678	NÃO	
<input type="checkbox"/>	1400684	ANTONIO BRITO DE MEDEIROS	1111111	NÃO	
<input type="checkbox"/>	1568728	LUCAS ARAUJO PEREIRA	:	NÃO	
<input type="checkbox"/>	1910748	MARCOS PAULO NOLETO DE SOUSA ALVES	98764	NÃO	
<input type="checkbox"/>	:	VALTEMIRO	242424	NÃO	

Excluir Selecionados | Cadastrar Servidor

Editar (with red arrow pointing to the 'AÇÃO' column)

Figura 43: Ícone "Editar".

Ao clicar em uma das opções de editar acima, surgirá o formulário “ALTERAR SERVIDOR” (Figura 44).

SEVOA		 CBMDF	
Manual do Sistema	N° da OS: 0032-1/2013		

Sevoa versão 1.0.000 Bem-vindo LUCAS ARAUJO PEREIRA

Ambiente: development

[Listar Lançamentos de Vão](#)
[Listar Turno](#)
[Listar Seção Interna](#)
[Tabelas de Apoio](#)
[Trocar senha](#)
[Sair com segurança](#)

SERVIDOR

ALTERAR SERVIDOR

Militar
 Externo

Nome do servidor ★

ANTONIO BRITO DE MEDEIROS - ▾

Código Anac

111111

Cancelado ★

Sim
 Não

Figura 44: Alterar Servidor.

Obs. ★ Campos de preenchimento obrigatório

Itens do formulário “ALTERAR SERVIDOR”:

- ⇒ Tipo Servidor: Selecione uma das opções:
 - Militar
 - Externo;
- ⇒ Nome do Servidor: Selecione o nome do servidor;
- ⇒ Código ANAC: Digite o código da ANAC;
- ⇒ Cancelado: Selecione uma das opções:
 - Sim;
 - Não.
- ⇒ Botão: Salvar: Salva o cadastro do novo servidor;
- ⇒ Botão: Voltar: Volta para a tela de listagem de servidores.

Ao “Atualizar”, a mensagem “Servidor atualizado com sucesso” irá surgir na tela. Figura 45 .

SEVOA		 CBMDF	 CBMDF FI.Nº _____ Processo nº 053.000.735/2010 Rubrica / Matrícula _____
Manual do Sistema	Nº da OS: 0032-1/2013		

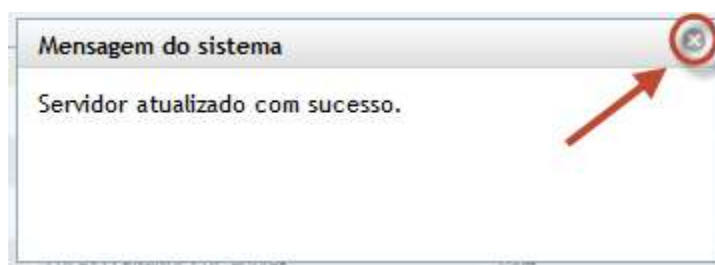


Figura 45: Mensagem- Servidor Atualizado com Sucesso.

3.6. Excluir Servidor

Selecionar os servidores que deseja excluir e clicar a opção Excluir selecionados.

Para selecionar um servidor clicar na caixa de seleção antes do SIAPE;

Para selecionar todos os servidores selecionar a opção Selecionar todos. Figura 46.

Sevoa versão 1.0.000 Bem-vindo LUCAS ARAUJO PEREIRA
 Ambiente: development
 Listar Lançamentos de Vão Listar Turno Listar Seção Interna Tabelas de Apoio Trocar senha Sair com segurança

Tabelas de Apoio > Listar Servidor

PESQUISAR SERVIDOR

SELEÇÃO DE FILTROS
 Adicionar Filtro
 Nome
 Informe Nome
 Adicionar Filtro

ORDENAR POR:
 Ordenar por: Nome
 Ordem: Ascendente / Descendente
 Ordenar

EXPORTAR PARA:
 XLSX PDF

FILTROS SELECIONADOS
 Excluir Filtro Bloqueado igual a 'Não'
 Excluir Filtro Nome com 'a'

Selecionar todos (indicated by a red arrow pointing to the first checkbox)

SIAPE	Nome	Código ANAC	Cancelado	AÇÃO
<input checked="" type="checkbox"/> 1415911	ANDRE RICARDO FREIRES	13245678	NÃO	
<input type="checkbox"/> 1400684	ANTONIO BRITO DE MEDEROS	111111	NÃO	
<input type="checkbox"/> 1568728	LUCAS ARAUJO PEREIRA	:	NÃO	
<input type="checkbox"/> 1910748	MARCOS PAULO NOLETO DE SOUSA ALVES	98764	NÃO	
<input type="checkbox"/> :	VALTEMIRO	242424	NÃO	

Selecionar um (indicated by a red arrow pointing to the checkbox of the first row)

Excluir Selecionados (indicated by a red circle around the button)

Excluir (indicated by a red arrow pointing to the button)

Figura 46: Excluir servidor.

SEVOA		 CBMDF	CBMDF FI.Nº Processo nº 053.000.735/2010 Rubrica / Matrícula
Manual do Sistema	Nº da OS: 0032-1/2013		Versão 1.0

Ao selecionar a opção “Excluir selecionados”, o sistema exibe a mensagem “Deseja excluir o(s) servidor (es)?”. Figura 47.

OK: Para confirmar a exclusão;

Cancelar: Para cancelar a exclusão;

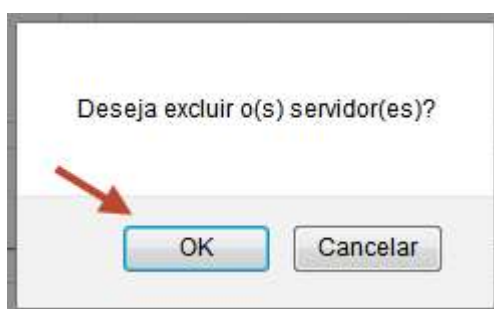


Figura 47: Mensagem- Deseja excluir servidor?

Ao selecionar “Ok”, o sistema exibe a mensagem: “Servidores excluídos com sucesso”. Clique em fechar como mostra a figura 48.

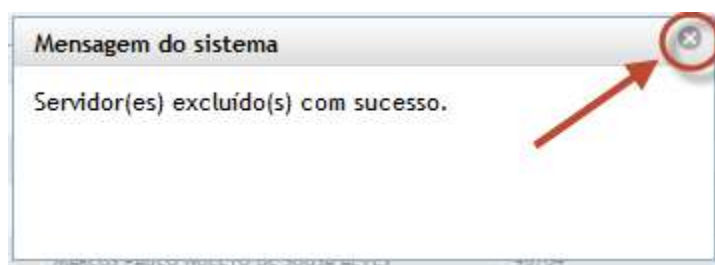


Figura 48: Mensagem - Servidor excluído com sucesso.

4. Listar Natureza

Clicar no submenu “Listar Natureza”, Como mostra a Figura 49.

SEVOA		 CBMDF	 CBMDF FI.Nº Processo nº 053.000.735/2010 Rubrica / Matrícula
Manual do Sistema	Nº da OS: 0032-1/2013		

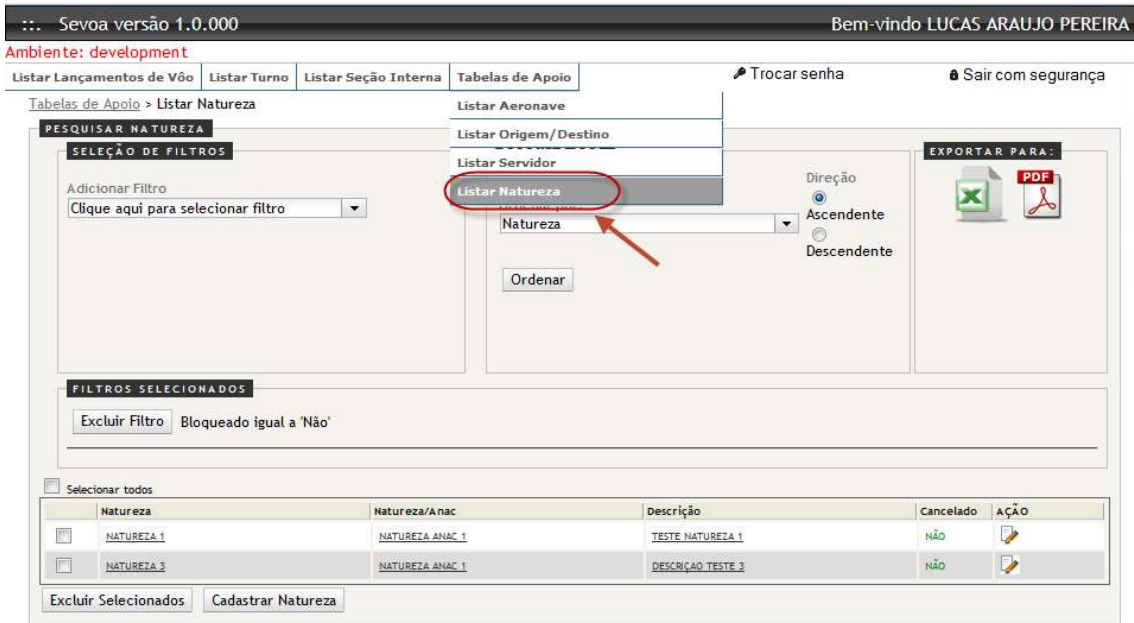


Figura 49: Listar Natureza.

Surgirá em sua janela a tela com a listagem de todas as Naturezas. Figura 50.

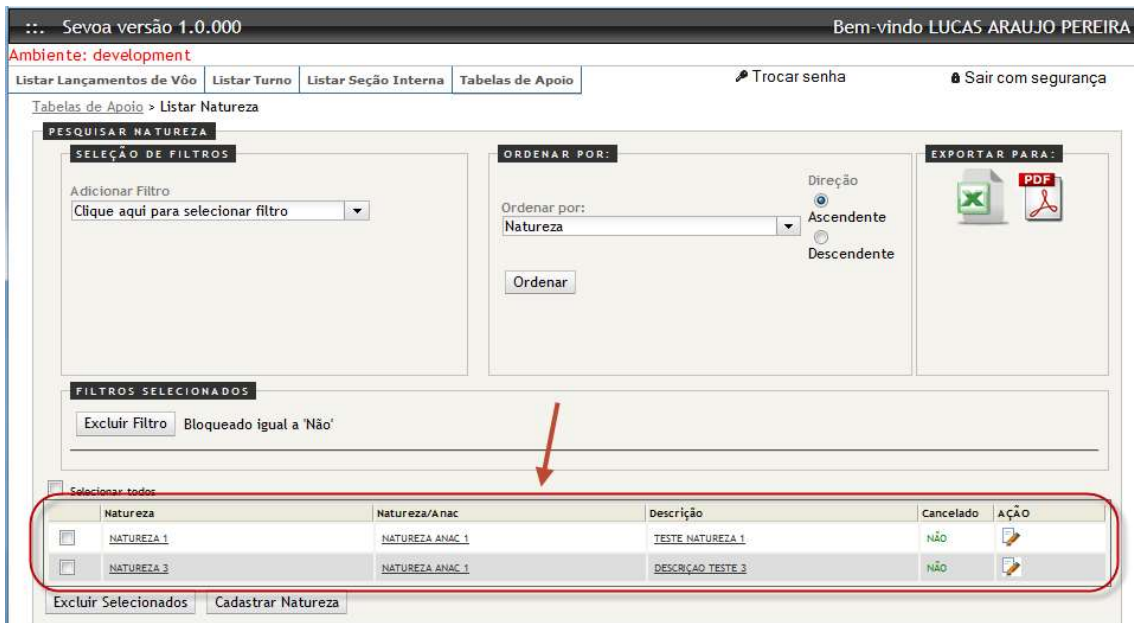


Figura 50: Listagem Natureza.

SEVOA		 CBMDF	 CBMDF FI.Nº _____ Processo nº 053.000.735/2010 Rubrica / Matrícula _____
Manual do Sistema	Nº da OS: 0032-1/2013		

4.1. Pesquisar Natureza

Preencher o formulário da figura 51 com as especificações que deseja realizar a pesquisa e clicar no botão “Adicionar Filtro” como mostram as figuras 51 e 52.

Sevoa versão 1.0.000 Bem-vindo LUCAS ARAUJO PEREIRA

Ambiente: development

Listar Lançamentos de Vão | Listar Turno | Listar Seção Interna | Tabelas de Apoio | Trocar senha | Sair com segurança

Tabelas de Apoio > Listar Natureza

PESQUISAR NATUREZA

SELEÇÃO DE FILTROS

Adicionar Filtro

Natureza

Clique aqui para selecionar filtro

Natureza

Natureza/Anac

Descrição

Bloqueado

ORDENAR POR:

Ordenar por:

Natureza



Ordenar

Direção

Ascendente

Descendente

EXPORTAR PARA:



 

Selecione um dos campos que deseja realizar a pesquisa.

FILTROS SELECIONADOS

Excluir Filtro Bloqueado igual a 'Não'

Selecionar todos

Natureza	Natureza/Anac	Descrição	Cancelado	AÇÃO
<input type="checkbox"/> NATUREZA 1	NATUREZA ANAC 1	TESTE NATUREZA 1	NÃO	
<input type="checkbox"/> NATUREZA 3	NATUREZA ANAC 1	DESCRICAÇÃO TESTE 3	NÃO	

Excluir Selecionados | Cadastrar Natureza

Figura 51 : Filtrar pesquisa.

SEVOA		 CBMDF	 CBMDF FI.Nº _____ Processo nº 053.000.735/2010 Rubrica / Matrícula _____
Manual do Sistema	Nº da OS: 0032-1/2013		

Sevoa versão 1.0.000 Bem-vindo LUCAS ARAUJO PEREIRA

Ambiente: development

Tabelas de Apoio > Listar Natureza

PESQUISAR NATUREZA

SELEÇÃO DE FILTROS

Adicionar Filtro

Natureza/Anac ▼ Campo selecionado

Informe Natureza/Anac

Exibe o filtro criado

ORDENAR POR:

Ordenar por: Natureza ▼

Direção

Ascendente

Descendente

EXPORTAR PARA:

FILTROS SELECIONADOS

Excluir Filtro Natureza/Anac com "1" Excluir filtro

Selecionar todos

	Natureza	Natureza/Anac	Descrição	Cancelado	AÇÃO
<input type="checkbox"/>	NATUREZA 1	NATUREZA ANAC 1	TESTE NATUREZA 1	NÃO	<input type="button" value="Excluir"/>
<input type="checkbox"/>	NATUREZA 3	NATUREZA ANAC 1	DESCRIÇÃO TESTE 3	NÃO	<input type="button" value="Excluir"/>

Figura 52: Formulário Pesquisar Natureza.

Itens do formulário “PESQUISAR NATUREZA”:

- ⇒ Adicionar Filtro: Selecionar uma das opções que deseja realizar o filtro (Natureza, Natureza/Anac, Descrição, Bloqueado). Obs.: A opção selecionada abrirá o campo específico. (Figura 51).
 - ✓ Natureza: Informe a Natureza;
 - ✓ Natureza Anac: Informe a Natureza Anac;
 - ✓ Descrição: Informe a descrição;
 - ✓ Bloqueado: Selecione uma das opções
 - Sim: Para bloqueado;
 - Não: Para não bloqueado;
 - ✓ Botão “Adicionar Filtro”: Clicar para criar um filtro;
 - ✓ Botão “Excluir Filtro”: Clicar para excluir filtro;
 - ✓ Ordenar por: Selecionar uma das opções para ordenar a lista (Natureza, Natureza/Anac, Descrição, Bloqueado).
 - ✓ Direção: Selecione uma das opções:
 - Ascendente;
 - Descendente;
- ⇒ Botão “Ordenar”: Realiza a ordenação conforme as opções selecionadas;

SEVOA		 CBMDF	
Manual do Sistema	N° da OS: 0032-1/2013		

4.1.1. Exportar Natureza

Clicar no ícone “Exportar para Excel” para exportar a lista para um arquivo Excel ou no ícone “Exportar para PDF” para exportar a lista para um arquivo PDF. Figura 53.

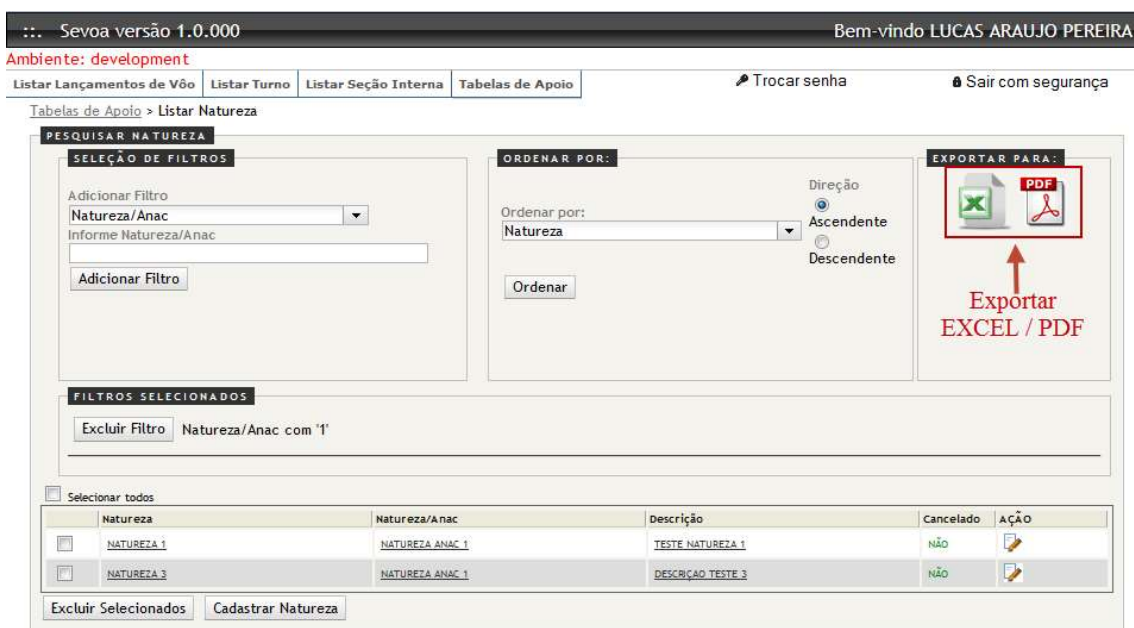


Figura 53: Ícone exportar EXCEL / PDF.

4.2. Cadastrar Natureza

Clicar no botão “Cadastrar Natureza” como mostra a figura 54.

SEVOA		 CBMDF	 CBMDF FI.Nº _____ Processo nº 053.000.735/2010 Rubrica / Matrícula _____
Manual do Sistema	Nº da OS: 0032-1/2013		

Sevoa versão 1.0.000 Bem-vindo LUCAS ARAUJO PEREIRA
 Ambiente: development

[Listar Lançamentos de Vão](#)
[Listar Turno](#)
[Listar Seção Interna](#)
[Tabelas de Apoio](#)
[Trocar senha](#)
[Sair com segurança](#)

Tabelas de Apoio > Listar Natureza



PESQUISAR NATUREZA

SELEÇÃO DE FILTROS

Adicionar Filtro
 Natureza/Anac
 Informe Natureza/Anac
 Adicionar Filtro

ORDENAR POR:

Ordenar por: Natureza
 Direção:
 Ascendente
 Descendente
 Ordenar



EXPORTAR PARA:



FILTROS SELECIONADOS

Excluir Filtro Natureza/Anac com '1'

Selecionar todos

Cadastrar natureza

Natureza	Natureza/Anac	Descrição	Cancelado	AÇÃO
<input type="checkbox"/> NATUREZA 1	NATUREZA ANAC 1	TESTE NATUREZA 1	NÃO	
<input type="checkbox"/> NATUREZA 3	NATUREZA ANAC 1	DESCRIÇÃO TESTE 3	NÃO	

Excluir Selecionados **Cadastrar Natureza**

Figura 54: Cadastrar Natureza.

Ao clicar no botão “Cadastrar Natureza”, será exibido o formulário da figura 55.

Sevoa versão 1.0.000 Bem-vindo LUCAS ARAUJO PEREIRA
 Ambiente: development

[Listar Lançamentos de Vão](#)
[Listar Turno](#)
[Listar Seção Interna](#)
[Tabelas de Apoio](#)
[Trocar senha](#)
[Sair com segurança](#)

NATUREZA

CADASTRAR NATUREZA

Natureza ★

Natureza/Anac ★
 Selezione...

Descrição ★

Cancelado ★
 Sim Não

Salvar **Voltar**

Figura 55: Formulário para cadastrar natureza.

Obs. ★ Campos de preenchimento obrigatório

Itens do formulário “CADASTRAR NATUREZA”:

- ⇒ Natureza: Informe a Natureza;
- ⇒ Natureza/Anac: Selecione a Natureza/Anac;
- ⇒ Descrição: Informe a Descrição;
- ⇒ Cancelado: Selecione uma das opções;

SEVOA		 CBMDF	CBMDF FI.Nº _____ Processo nº 053.000.735/2010 Rubrica / Matrícula _____
Manual do Sistema	Nº da OS: 0032-1/2013		Versão 1.0

- Sim: Para natureza cancelada;
 - Não: Para natureza ativa;
- ⇒ Botão Salvar: Salva a Natureza;
- ⇒ Botão Voltar: Volta sem salvar a natureza;

Ao “Salvar”, a mensagem “Natureza cadastrada com sucesso” irá surgir na tela. Figura 49.

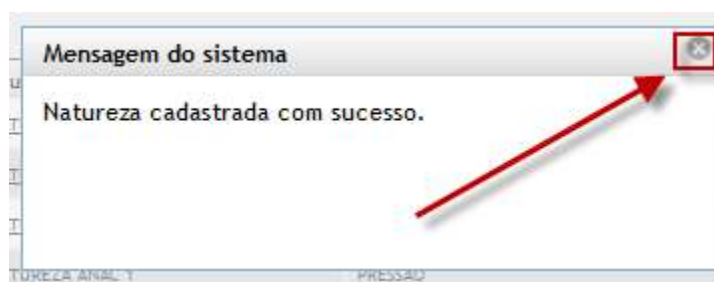


Figura 56: Mensagem "Natureza cadastrada com sucesso"

4.3. Detalhar Natureza

Escolher a Natureza a ser visualizada e clicar em uma das colunas “Natureza”, “Natureza Anac” ou “DSC Natureza” referente a natureza a ser detalhada. Figura 57.

SEVOA		 CBMDF	CBMDF FI.Nº _____ Processo nº 053.000.735/2010 Rubrica / Matrícula _____
Manual do Sistema	Nº da OS: 0032-1/2013		

Sevoa versão 1.0.000 Bem-vindo LUCAS ARAUJO PEREIRA

Ambiente: development

Listar Lançamentos de Vão | Listar Turno | Listar Seção Interna | Tabelas de Apoio | Trocar senha | Sair com segurança

Tabelas de Apoio > Listar Natureza

PESQUISAR NATUREZA

SELEÇÃO DE FILTROS
 Adicionar Filtro
 Clique aqui para selecionar filtro

ORDENAR POR:
 Ordenar por: Natureza
 Direção: Ascendente / Descendente
 Ordenar

EXPORTAR PARA:
 XLS | PDF

FILTROS SELECIONADOS
 Excluir Filtro | Bloqueado igual a 'Não'

Selecionar todos

Natureza	Natureza/Anac	Descrição	Cancelado	AÇÃO
<input type="checkbox"/> NATUREZA	NATUREZA ANAC	DSC NATUREZA	NÃO	
<input type="checkbox"/> NATUREZA	NATUREZA ANAC	DSC NATUREZA	NÃO	
<input type="checkbox"/> NATUREZA	NATUREZA ANAC	DSC NATUREZA	NÃO	
<input type="checkbox"/> NATUREZA	NATUREZA ANAC	DSC NATUREZA	NÃO	
<input type="checkbox"/> NATUREZA 1	NATUREZA ANAC 1	TESTE NATUREZA 1	NÃO	
<input type="checkbox"/> NATUREZA 3	NATUREZA ANAC 1	DESCRIÇÃO TESTE 3	NÃO	

Excluir Selecionados | Cadastrar Natureza

INFORMAÇÕES DE USO

Figura 57: Detalhar Natureza.

Ao clicar em um dos links, surgirá à tela “DETALHAR NATUREZA” (figura 58).

Sevoa versão 1.0.000 Bem-vindo LUCAS ARAUJO PEREIRA

Ambiente: development

Listar Lançamentos de Vão | Listar Turno | Listar Seção Interna | Tabelas de Apoio | Trocar senha | Sair com segurança

NATUREZA

DETALHAR NATUREZA

Natureza: natureza | Natureza/Anac: natureza anac

Descrição: dsc natureza

Cancelado: Sim Não

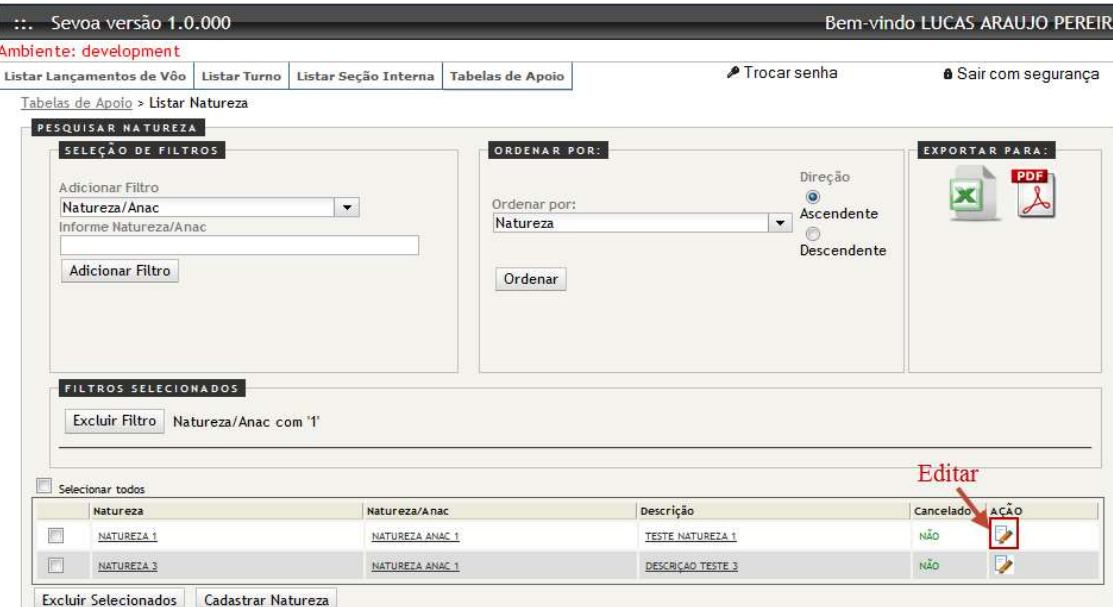
Editar | Voltar

Figura 58: Formulário detalhar natureza.

SEVOA		 CBMDF	 CBMDF FI.Nº _____ Processo nº 053.000.735/2010 Rubrica / Matrícula _____
Manual do Sistema	Nº da OS: 0032-1/2013		

4.4. Alterar Natureza

Clicar no Ícone “Editar” da figura 59.



Sevoa versão 1.0.000 Bem-vindo LUCAS ARAUJO PEREIRA
 Ambiente: development
 Listar Lançamentos de Vão | Listar Turno | Listar Seção Interna | Tabelas de Apoio | Trocar senha | Sair com segurança

Tabelas de Apoio > Listar Natureza

PESQUISAR NATUREZA

SELEÇÃO DE FILTROS

Adicionar Filtro
 Natureza/Anac
 Informe Natureza/Anac
 Adicionar Filtro

ORDENAR POR:



Ordenar por: Natureza
 Direção:
 Ascendente
 Descendente
 Ordenar

EXPORTAR PARA:

FILTROS SELECIONADOS

Excluir Filtro Natureza/Anac com '1'

Selecionar todos

Natureza	Natureza/Anac	Descrição	Cancelado	AÇÃO
<input type="checkbox"/> NATUREZA 1	NATUREZA ANAC 1	TESTE NATUREZA 1	NÃO	
<input type="checkbox"/> NATUREZA 3	NATUREZA ANAC 1	DESCRIÇÃO TESTE 3	NÃO	

Excluir Selecionados | Cadastrar Natureza

Figura 59: Ícone "Editar".

Surgirá em sua janela, o formulário para alteração de Natureza. Figura 60.



Sevoa versão 1.0.000 Bem-vindo LUCAS ARAUJO PEREIRA
 Ambiente: development
 Listar Lançamentos de Vão | Listar Turno | Listar Seção Interna | Tabelas de Apoio | Trocar senha | Sair com segurança

NATUREZA

ALTERAR NATUREZA

Natureza ★
 natureza 1

Natureza/Anac ★
 Natureza Anac 1

Descrição ★
 Teste Natureza 1

Cancelado ★
 Sim Não

Atualizar Voltar

Figura 60: Formulário para alterar Natureza.

Obs. ★ Campos de preenchimento obrigatório

SEVOA		 CBMDF	
Manual do Sistema	Nº da OS: 0032-1/2013		

Itens do formulário “ALTERAR NATUREZA”:

- ⇒ Natureza: Informe a Natureza; (Altere se necessário).
- ⇒ Natureza/Anac: Selecione a Natureza/Anac; (Altere se necessário).
- ⇒ Descrição: Informe a Descrição; (Altere se necessário).
- ⇒ Cancelado: Selecione uma das opções; (Altere se necessário).
 - Sim: Para natureza cancelada;
 - Não: Para natureza ativa; (Altere se necessário).
- ⇒ Botão Atualizar: Salva a alteração da Natureza;
- ⇒ Botão Voltar: Volta sem salvar a alteração da natureza;

Ao “Salvar”, a mensagem “Natureza alterada com sucesso” irá surgir na tela. Figura 61.

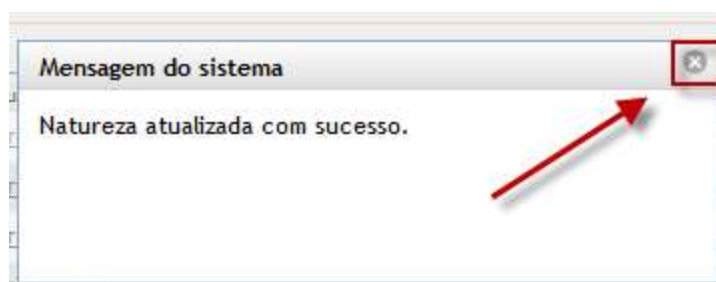


Figura 61: Mensagem "Natureza atualizada com sucesso"

4.5. Excluir Natureza

Selecionar as naturezas (s) que deseja excluir e a opção Excluir selecionados.

Para selecionar uma natureza clicar na caixa de seleção antes de natureza;

Para selecionar todas as naturezas selecionar a opção Selecionar todos. Figura 62.

SEVOA		 CBMDF	 CBMDF FI.Nº _____ Processo nº 053.000.735/2010 Rubrica / Matricula _____
Manual do Sistema	Nº da OS: 0032-1/2013		

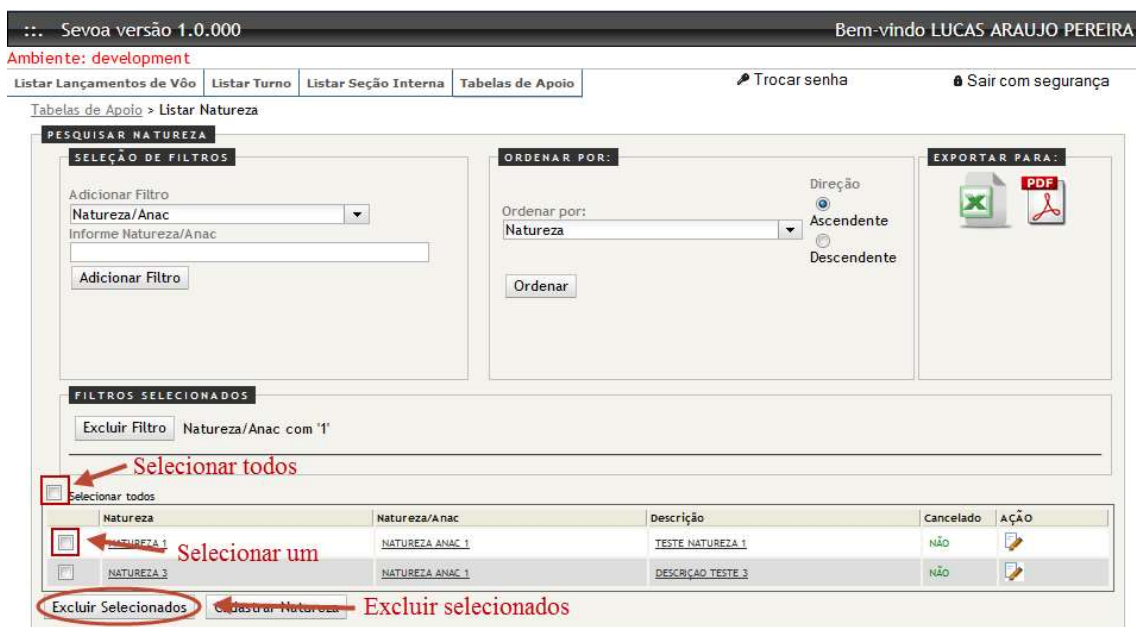


Figura 62: Excluir Natureza.

Ao selecionar a opção “Excluir selecionados”, o sistema exibe a mensagem de confirmação de exclusão. Figura 63.

“Deseja excluir a (s) Natureza (s)”?

OK: Para confirmar a exclusão;

Cancelar: Para cancelar a exclusão.

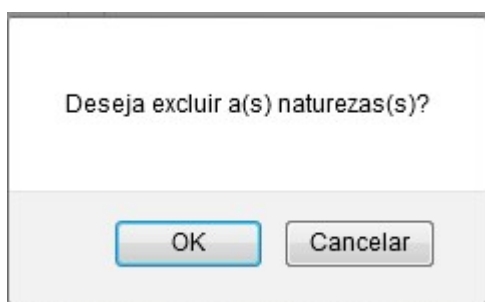


Figura 63: Deseja excluir a(s) naturezas (s)?

Ao selecionar “OK”, o sistema exibe a mensagem “Natureza (s) excluída (s) com sucesso”. Clique em fechar como mostra a figura 64.

SEVOA		 CBMDF	 CBMDF FI.Nº _____ Processo nº 053.000.735/2010 Rubrica / Matrícula
Manual do Sistema	Nº da OS: 0032-1/2013		

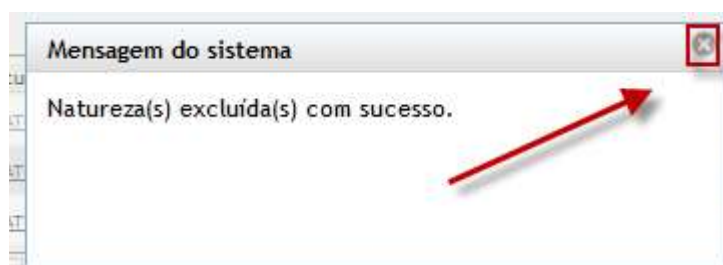


Figura 64: Mensagem - Natureza(S) excluída(s) com sucesso.

5. Listar Seção Interna

Clicar no menu “Listar Seção Interna”. Como mostra figura 65.

Sevoa versão 1.0.000 Bem-vindo LUCAS ARAUJO PEREIRA

Ambiente: development

Listar Lançamentos de Vão | Listar Turno | **Listar Seção Interna** | Tabelas de Apoio | Trocar senha | Sair com segurança

Listar Seção Interna

PESQUISAR SEÇÃO INTERNA

SELEÇÃO DE FILTROS

Adicionar Filtro
Clique aqui para selecionar filtro



ORDENAR POR:

Ordernar por: Unidade

Ordernar

Direção
 Ascendente
 Descendente





EXPORTAR PARA:

FILTROS SELECIONADOS

Nenhum filtro selecionado...

Selecionar todos

Unidade	Seção Interna	Cancelado	AÇÃO
<input type="checkbox"/> ESTRUTURA NOVA - CORPO DE BOMBEIROS MILITAR DO DISTRITO FEDERAL	ESTA TELA CORRESPOND	NÃO	
<input type="checkbox"/> GABINETE COMANDO GERAL - NOVO	123	NÃO	
<input type="checkbox"/> POLICLÍNICA ODONTOLÓGICA	564564	SIM	
<input type="checkbox"/> POLICLÍNICA ODONTOLÓGICA	21213545	NÃO	

Excluir Selecionados | Cadastrar Seção Interna

Figura 65: Listar Seção Interna.

Irá surgir em sua janela a tela de listagem de Seção Interna. Figura 66.

SEVOA		 CBMDF	 CBMDF FI.Nº _____ Processo nº 053.000.735/2010 Rubrica / Matrícula _____
Manual do Sistema	Nº da OS: 0032-1/2013		

Sevoa versão 1.0.000 Bem-vindo LUCAS ARAUJO PEREIRA

Ambiente: development

Listar Seção Interna

PESQUISAR SEÇÃO INTERNA

SELEÇÃO DE FILTROS

Adicionar Filtro
 Clique aqui para selecionar filtro

ORDENAR POR:

Ordenar por: Unidade

Direção
 Ascendente
 Descendente

FILTROS SELECIONADOS
 Nenhum filtro selecionado...

Selecionar todos

Unidade	Seção Interna	Cancelado	AÇÃO
<input type="checkbox"/> ESTRUTURA NOVA - CORPO DE BOMBEIROS MILITAR DO DISTRITO FEDERAL	ESTA TELA CORRESPOND	NÃO	<input type="button" value="Editar"/>
<input type="checkbox"/> GABINETE COMANDO GERAL - NOVO	123	NÃO	<input type="button" value="Editar"/>
<input type="checkbox"/> POLICLÍNICA ODONTOLÓGICA	564564	SIM	<input type="button" value="Editar"/>
<input type="checkbox"/> POLICLÍNICA ODONTOLÓGICA	21213546	NÃO	<input type="button" value="Editar"/>

Figura 66: Listagem seção interna.

5.1. Pesquisar Seção Interna

Selecionar um dos campos que deseja realizar a pesquisa e clicar no botão “Adicionar Filtro” como mostram as figuras 67 e 68.

SEVOA		 CBMDF	CBMDF FI.Nº _____ Processo nº 053.000.735/2010 Rubrica / Matrícula _____
Manual do Sistema	Nº da OS: 0032-1/2013		

Sevoa versão 1.0.000 Bem-vindo LUCAS ARAUJO PEREIRA

Ambiente: development

Listar Lançamentos de Vêo | Listar Turno | Listar Seção Interna | Tabelas de Apoio | Trocar senha | Sair com segurança

Listar Seção Interna

PESQUISAR SEÇÃO INTERNA

SELEÇÃO DE FILTROS

Adicionar Filtro

Clique aqui para selecionar filtro

Clique aqui para selecionar filtro

Unidade

Seção Interna

Cancelado

ORDENAR POR:

Ordenar por: Unidade

Ordenar

Direção

Ascendente

Descendente

EXPORTAR PARA:

Excel

PDF

FILTROS SELECIONADOS

Nenhum filtro selecionado...

Selecionar todos

unidade	Seção Interna	Cancelado	AÇÃO
<input type="checkbox"/> ESTRUTURA NOVA - CORPO DE BOMBEIROS MILITAR DO DISTRITO FEDERAL	ESTA TELA CORRESPOND	NÃO	
<input type="checkbox"/> GABINETE COMANDO GERAL - NOVO	123	NÃO	
<input type="checkbox"/> GABINETE DA VICE-PRESIDÊNCIA DA REPÚBLICA	TESTES	NÃO	
<input type="checkbox"/> POLICLÍNICA ODONTOLÓGICA	21213846	SIM	
<input type="checkbox"/> POLICLÍNICA ODONTOLÓGICA	564564	SIM	

Excluir Selecionados | Cadastrar Seção Interna

Selecionar um dos campos que deseja adicionar filtro.

Figura 67: Campo para filtragem.

Sevoa versão 1.0.000 Bem-vindo LUCAS ARAUJO PEREIRA

Ambiente: development

Listar Lançamentos de Vêo | Listar Turno | Listar Seção Interna | Tabelas de Apoio | Trocar senha | Sair com segurança

Listar Seção Interna

PESQUISAR SEÇÃO INTERNA

SELEÇÃO DE FILTROS

Adicionar Filtro

Seção Interna

Informe Seção Interna

Adicionar Filtro

ORDENAR POR:

Ordenar por: Unidade

Ordenar

Direção

Ascendente

Descendente

EXPORTAR PARA:

Excel

PDF

FILTROS SELECIONADOS

Nenhum filtro selecionado...

Selecionar todos

unidade	Seção Interna	Cancelado	AÇÃO
<input type="checkbox"/> ESTRUTURA NOVA - CORPO DE BOMBEIROS MILITAR DO DISTRITO FEDERAL	ESTA TELA CORRESPOND	NÃO	
<input type="checkbox"/> GABINETE COMANDO GERAL - NOVO	123	NÃO	
<input type="checkbox"/> GABINETE DA VICE-PRESIDÊNCIA DA REPÚBLICA	TESTES	NÃO	
<input type="checkbox"/> POLICLÍNICA ODONTOLÓGICA	21213846	SIM	
<input type="checkbox"/> POLICLÍNICA ODONTOLÓGICA	564564	SIM	

Excluir Selecionados | Cadastrar Seção Interna

Campo selecionado

Exibe o filtro criado

Figura 68: Filtro criado.

SEVOA		 CBMDF	 Rubrica / Matrícula
Manual do Sistema	Nº da OS: 0032-1/2013		

Itens do formulário “Formulário Listar Seção Interna”:

- ⇒ Adicionar Filtro: Selecionar uma das opções que deseja realizar o filtro (Unidade; Seção Interna; Cancelado). Obs.: A opção selecionada abrirá o campo específico.
- ⇒ Informe Unidade: Informe a Unidade;
- ⇒ Informe Seção Interna: Informe a Seção.
- ⇒ Selecionar Cancelado:
 - SIM,
 - Não.
- ⇒ Botão “Adicionar Filtro”: Clicar para criar um filtro.
- ⇒ Botão “Excluir Filtro”: Clicar para excluir o filtro.
- ⇒ Ordenar por: selecionar uma das opções para ordenar a lista que exibe os mesmos campos do Filtro de pesquisa.
- ⇒ Direção: selecione uma das opções:
 - Ascendente - define a direção da ordem.
 - Descendente - define a direção da ordem.
- ⇒ Botão “Ordenar”: Realiza a ordenação conforme as opções selecionadas.

5.1.1. Exportar Seção Interna

Clicar no ícone “Exportar para Excel” para exportar a lista para um arquivo Excel ou no ícone “Exportar para PDF” para exportar a lista para um arquivo PDF (Figura 69).

SEVOA		 CBMDF	 CBMDF FI.Nº _____ Processo nº 053.000.735/2010 Rubrica / Matrícula _____
Manual do Sistema	Nº da OS: 0032-1/2013		

Sevoa versão 1.0.000 Bem-vindo LUCAS ARAUJO PEREIRA

Ambiente: development

[Listar Lançamentos de Vêo](#)
[Listar Turno](#)
[Listar Seção Interna](#)
[Tabelas de Apoio](#)
[Trocar senha](#)
[Sair com segurança](#)

Listar Seção Interna

PESQUISAR SEÇÃO INTERNA

SELEÇÃO DE FILTROS

Adicionar Filtro

Unidade

Informe Unidade

Adicionar Filtro



ORDENAR POR:

Ordenar por: Unidade

Direção
 Ascendente
 Descendente

Ordenar

EXPORTAR PARA:

Exportar EXCEL / PDF

FILTROS SELECIONADOS

Nenhum filtro selecionado...

Selecionar todos

unidade	Seção Interna	Cancelado	AÇÃO
<input type="checkbox"/> ESTRUTURA NOVA - CORPO DE BOMBEIROS MILITAR DO DISTRITO FEDERAL	ESTA TELA CORRESPOND	NÃO	
<input type="checkbox"/> GABINETE COMANDO GERAL - NOVO	123	NÃO	
<input type="checkbox"/> POLICLÍNICA ODONTOLÓGICA	564564	SIM	
<input type="checkbox"/> POLICLÍNICA ODONTOLÓGICA	21213546	NÃO	

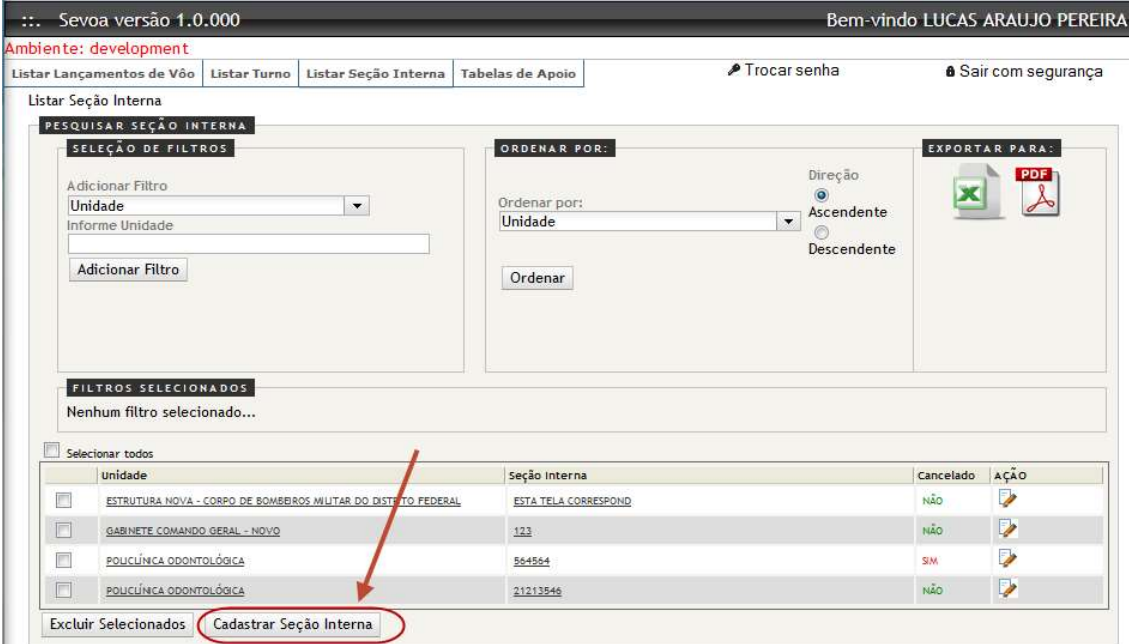
Excluir Selecionados Cadastrar Seção Interna

Figura 69: Exportar seção interna.

SEVOA		 CBMDF	 CBMDF FI.Nº Processo nº 053.000.735/2010 Rubrica / Matrícula
Manual do Sistema	Nº da OS: 0032-1/2013		

5.2. Cadastrar Seção Interna.

Clicar no botão “Cadastrar Aeronave” que fica abaixo da lista como mostra a figura 70



Sevoa versão 1.0.000 Bem-vindo LUCAS ARAUJO PEREIRA

Ambiente: development

Listar Lançamentos de Vão | Listar Turno | Listar Seção Interna | Tabelas de Apoio | Trocar senha | Sair com segurança

Listar Seção Interna

PESQUISAR SEÇÃO INTERNA

SELEÇÃO DE FILTROS

Adicionar Filtro
 Unidade
 Informe Unidade
 Adicionar Filtro

ORDENAR POR:

Ordenar por: Unidade
 Direção
 Ascendente
 Descendente
 Ordenar

EXPORTAR PARA:

FILTROS SELECIONADOS

Nenhum filtro selecionado...

Selecionar todos

unidade	Seção Interna	Cancelado	AÇÃO
<input type="checkbox"/> ESTRUTURA NOVA - CORPO DE BOMBEIROS MILITAR DO DISTRITO FEDERAL	ESTA TELA CORRESPOND	NÃO	
<input type="checkbox"/> GABINETE COMANDO GERAL - NOVO	123	NÃO	
<input type="checkbox"/> POLICLÍNICA ODONTOLÓGICA	564564	SIM	
<input type="checkbox"/> POLICLÍNICA ODONTOLÓGICA	21213846	NÃO	

Excluir Selecionados **Cadastrar Seção Interna**

Figura 70: Cadastrar seção interna.

Ao clicar no botão “Cadastrar Seção Interna”, será exibido o formulário como mostra a figura 71.



Sevoa versão 1.0.000 Bem-vindo LUCAS ARAUJO PEREIRA

Ambiente: development

Listar Lançamentos de Vão | Listar Turno | Listar Seção Interna | Tabelas de Apoio | Trocar senha | Sair com segurança

SEÇÃO INTERNA

CADASTRAR SEÇÃO INTERNA

Selecione a unidade ★

Seção Interna ★

Cancelado ★
 Sim Não

Salvar **Voltar**

Figura 71: Formulário cadastrar seção interna.

SEVOA		 CBMDF	
Manual do Sistema	Nº da OS: 0032-1/2013		

Ao “Salvar”, a mensagem “Seção Interna cadastrada com sucesso” irá surgir na tela. Figura 72.

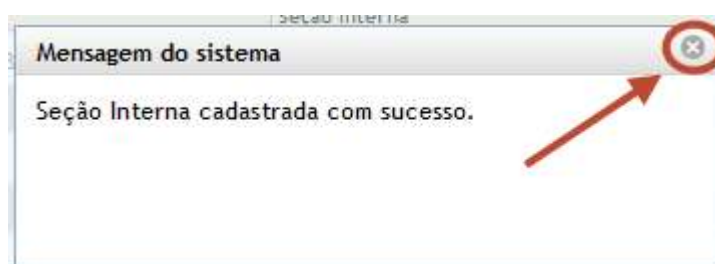


Figura 72: Mensagem Seção cadastrada com sucesso.

5.3. Detalhar Seção Interna

Escolher a Seção Interna a ser visualizada e clicar em uma das colunas “Unidade” ou “Seção Interna” referente a seção interna a ser detalhada. Figura 73.

Sevoa versão 1.0.000 Bem-vindo LUCAS ARAUJO PEREIRA

Ambiente: development

Listar Lançamentos de Vão | Listar Turno | Listar Seção Interna | Tabelas de Apoio | Trocar senha | Sair com segurança

Listar Seção Interna

PESQUISAR SEÇÃO INTERNA

SELEÇÃO DE FILTROS

Adicionar Filtro
Seção Interna
Informe Seção Interna
Adicionar Filtro

ORDENAR POR:

Ordenar por: Unidade
Direção: Ascendente / Descendente
Ordenar

EXPORTAR PARA:

XLS | PDF

FILTROS SELECIONADOS

Nenhum filtro selecionado...

Selecionar: todos

<input type="checkbox"/>	unidade	Seção Interna	Cancelado	AÇÃO
<input type="checkbox"/>	ESTRUTURA NOVA - CORPO DE BOMBEIROS MILITAR DO DISTRITO FEDERAL	ESTA TELA CORRESPOND	NÃO	
<input type="checkbox"/>	GABINETE COMANDO GERAL - NOVO	123	NÃO	
<input type="checkbox"/>	GABINETE DA VICE-PRESIDÊNCIA DA REPÚBLICA	TESTES	NÃO	
<input type="checkbox"/>	POLICLÍNICA ODONTOLÓGICA	21213546	SIM	
<input type="checkbox"/>	POLICLÍNICA ODONTOLÓGICA	584564	SIM	

Excluir Selecionados | Cadastrar Seção Interna

Figura 73: Detalhar seção interna.

SEVOA		 CBMDF	
Manual do Sistema	Nº da OS: 0032-1/2013		

Ao clicar em um dos links, surgirá à tela “DETALHAR SEÇÃO INTERNA” (figura 74).



Sevoa versão 1.0.000 Bem-vindo LUCAS ARAUJO PEREIRA

Ambiente: development

Listar Lançamentos de Vão | Listar Turno | Listar Seção Interna | Tabelas de Apoio | Trocar senha | Sair com segurança

SEÇÃO INTERNA

DETALHAR SEÇÃO INTERNA

Selecione a unidade
GABINETE DA VICE-PRESIDÊNCIA DA REPÚBLICA

Seção Interna
testes

Cancelado
 Sim Não

Editar Voltar

Figura 74: Formulário detalhar seção interna.

5.4. Editar Seção Interna.

Clicar no ícone “Editar” da figura 75.

SEVOA		 CBMDF	
Manual do Sistema	Nº da OS: 0032-1/2013		

Sevoa versão 1.0.000 Bem-vindo LUCAS ARAUJO PEREIRA

Ambiente: development

Listar Lançamentos de Vão | Listar Turno | Listar Seção Interna | Tabelas de Apoio | Trocar senha | Sair com segurança

Listar Seção Interna

PESQUISAR SEÇÃO INTERNA

SELEÇÃO DE FILTROS

Adicionar Filtro

Unidade

Informe Unidade

Adicionar Filtro



ORDENAR POR:

Ordenar por: Unidade

Direção

Ascendente

Descendente

Exportar Para:  





Ordenar

FILTROS SELECIONADOS

Nenhum filtro selecionado...

Selecionar todos

Ícone Editar

unidade	Seção Interna	Cancelado	AÇÃO
<input type="checkbox"/> ESTRUTURA NOVA - CORPO DE BOMBEIROS MILITAR DO DISTRITO FEDERAL	ESTA TELA CORRESPOND	NÃO	
<input type="checkbox"/> GABINETE COMANDO GERAL - NOVO	123	NÃO	
<input type="checkbox"/> POLICLÍNICA ODONTOLÓGICA	564564	SIM	
<input type="checkbox"/> POLICLÍNICA ODONTOLÓGICA	21213846	NÃO	

Excluir Selecionados | Cadastrar Seção Interna

Figura 75: Ícone editar

Surgirá em sua janela, o formulário para alteração de Seção Interna. Figura 76.

Sevoa versão 1.0.000 Bem-vindo LUCAS ARAUJO PEREIRA

Ambiente: development

Listar Lançamentos de Vão | Listar Turno | Listar Seção Interna | Tabelas de Apoio | Trocar senha | Sair com segurança

SEÇÃO INTERNA

ALTERAR SEÇÃO INTERNA

Selecione a unidade ★

ESTRUTURA NOVA - CORPO DE BOMBEIROS MILITAR

Seção Interna ★

Esta tela correspond

Cancelado ★

Sim Não

Atualizar **Voltar**

Figura 76: Formulário alterar seção interna.

Ao "Atualizar", a mensagem "Seção Interna atualizada com sucesso" irá surgir na tela. Figura 77.

SEVOA		 CBMDF	
Manual do Sistema	Nº da OS: 0032-1/2013		

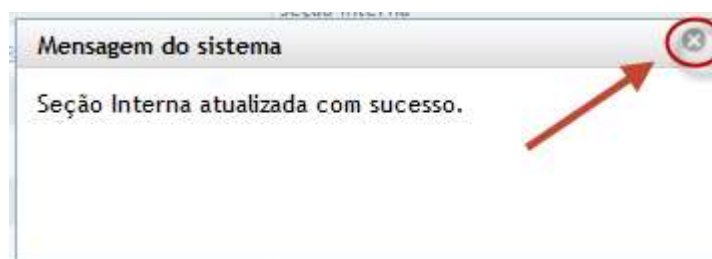
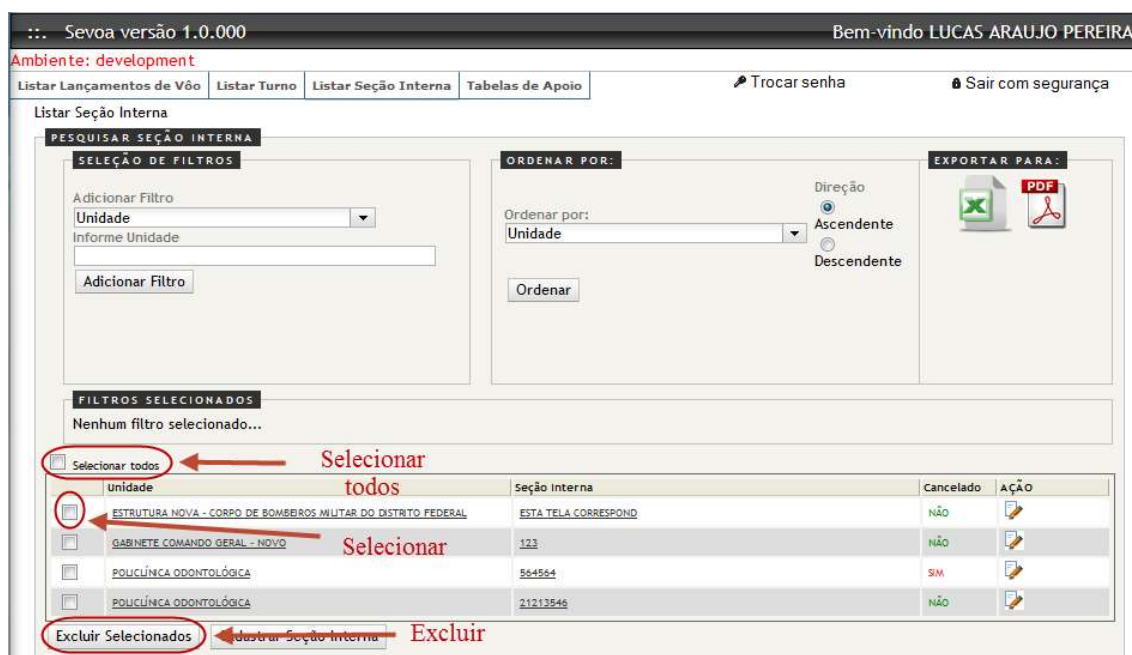


Figura 77: Mensagem seção interna atualizada com sucesso.

5.5. Excluir Seção Interna.

Selecionar as seções(s) que deseja excluir e a opção Excluir selecionados. Para selecionar uma seção interna clicar na caixa de seleção antes da unidade; Para excluir todas as seções internas, selecionar a opção Selecionar todos. Figura 78.



Unidade	seção Interna	Cancelado	AÇÃO
<input checked="" type="checkbox"/> ESTRUTURA NOVA - CORPO DE BOMBEIROS MILITAR DO DISTRITO FEDERAL	ESTA TELA CORRESPOND	NÃO	
<input type="checkbox"/> GABINETE COMANDO GERAL - NOVO	123	NÃO	
<input type="checkbox"/> POLICLÍNICA ODONTOLÓGICA	564564	SI	
<input type="checkbox"/> POLICLÍNICA ODONTOLÓGICA	21213546	NÃO	

Figura 78: Excluir seção interna.

Ao selecionar a opção “Excluir selecionados”, o sistema exibe a mensagem de confirmação de exclusão. Figura 79

“Deseja excluir o(s) turno(s) selecionado(s)”?

OK: Para confirmar a exclusão;

Cancelar: Para cancelar a exclusão.

SEVOA		 CBMDF	CBMDF FI.Nº Processo nº 053.000.735/2010 Rubrica / Matrícula
Manual do Sistema	Nº da OS: 0032-1/2013		Versão 1.0

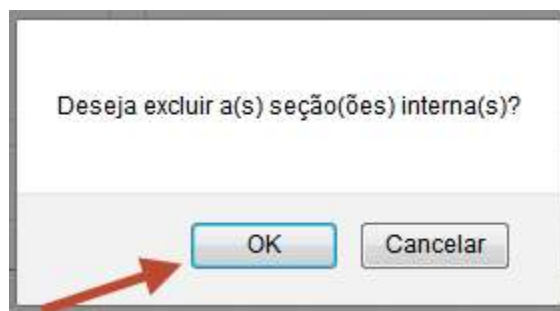


Figura 79: Mensagem excluir seção interna.

Ao seleccionar “OK”, o sistema exibe a mensagem “Seção(ões) interna(s)” excluída(s) com sucesso”. Clique em fechar como mostra a figura 80.

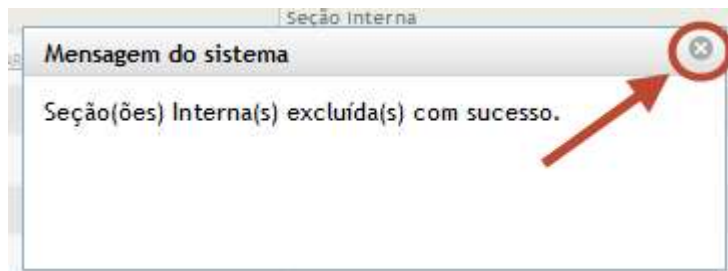


Figura 80: Mensagem seção interna excluída com sucesso.

6. Listar Turno.

Clicar no menu “Listar Turno”. Como mostra a Figura 81.

SEVOA		 CBMDF	 CBMDF FI.Nº _____ Processo nº 053.000.735/2010 Rubrica / Matrícula _____
Manual do Sistema	Nº da OS: 0032-1/2013		

Sevoa versão 1.0.000 Bem-vindo LUCAS ARAUJO PEREIRA

Ambiente: development

Listar Lançamentos de Vê... **Listar Turno** Listar Seção Interna Tabelas de Apoio Trocar senha Sair com segurança



Listar Turno

PESQUISAR TURNO

SELEÇÃO DE FILTROS
 Adicionar Filtro
 Clique aqui para selecionar filtro

ORDENAR POR:
 Ordenar por: Nome
 Ordenar











Direção
 Ascendente
 Descendente

EXPORTAR PARA:
 

FILTROS SELECIONADOS
 Nenhum filtro selecionado...

Exibindo de 1 até 10 de um total de 13 resultados. [Primeiro < Anterior | 1 | 2 | Próximo > Último]

Selecionar todos

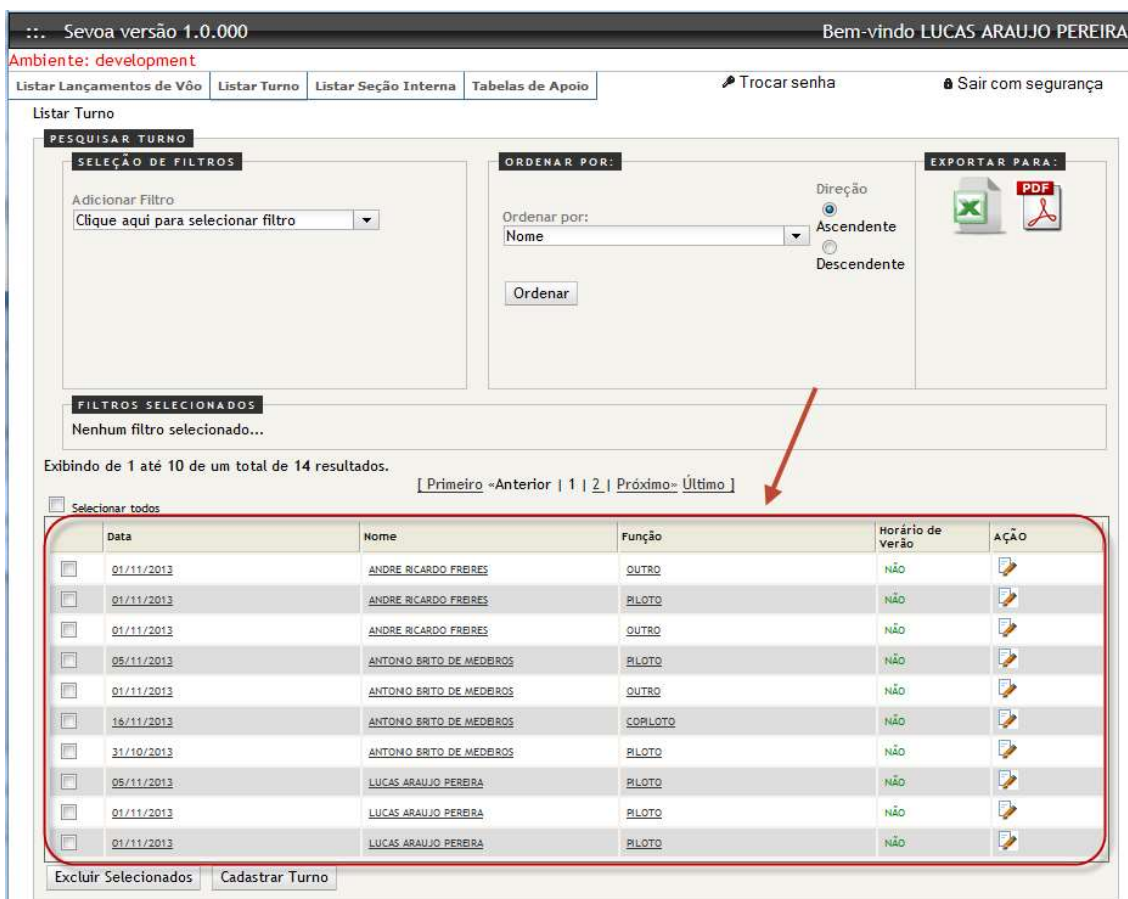
	Data	Nome	Função	Horário de Verão	AÇÃO
<input type="checkbox"/>	01/11/2013	ANDRE RICARDO FBRES	PILOTO	NÃO	
<input type="checkbox"/>	01/11/2013	ANDRE RICARDO FBRES	OUTRO	NÃO	
<input type="checkbox"/>	01/11/2013	ANDRE RICARDO FBRES	OUTRO	NÃO	
<input type="checkbox"/>	05/11/2013	ANTONIO BRITO DE MEDEIROS	PILOTO	NÃO	
<input type="checkbox"/>	01/11/2013	ANTONIO BRITO DE MEDEIROS	OUTRO	NÃO	
<input type="checkbox"/>	31/10/2013	ANTONIO BRITO DE MEDEIROS	PILOTO	NÃO	
<input type="checkbox"/>	05/11/2013	LUCAS ARAUJO PEREIRA	PILOTO	NÃO	
<input type="checkbox"/>	31/10/2013	LUCAS ARAUJO PEREIRA	CORPILOTO	NÃO	
<input type="checkbox"/>	01/11/2013	LUCAS ARAUJO PEREIRA	PILOTO	NÃO	
<input type="checkbox"/>	01/11/2013	LUCAS ARAUJO PEREIRA	PILOTO	NÃO	

Excluir Selecionados Cadastrar Turno

Figura 81: Listar Turno.

SEVOA		 CBMDF	 CBMDF FI.Nº _____ Processo nº 053.000.735/2010 Rubrica / Matrícula _____
Manual do Sistema	Nº da OS: 0032-1/2013		

Surgirá em sua janela a tela com a listagem contendo os turnos.
 Figura 82.



Sevoa versão 1.0.000 Bem-vindo LUCAS ARAUJO PEREIRA

Ambiente: development



Listar Lançamentos de Vão | Listar Turno | Listar Seção Interna | Tabelas de Apoio | Trocar senha | Sair com segurança

Listar Turno

PESQUISAR TURNO

SELEÇÃO DE FILTROS
 Adicionar Filtro
 Clique aqui para selecionar filtro











ORDENAR POR:
 Ordenar por: Nome
 Direção:
 Ascendente
 Descendente
 Ordenar

EXPORTAR PARA:
 

FILTROS SELECIONADOS
 Nenhum filtro selecionado...

Exibindo de 1 até 10 de um total de 14 resultados.
 [Primeiro < Anterior | 1 | 2 | Próximo > Último]

Selecionar todos

<input type="checkbox"/>	Data	Nome	Função	Horário de Verão	AÇÃO
<input type="checkbox"/>	01/11/2013	ANDRE RICARDO FREBES	OUTRO	NÃO	
<input type="checkbox"/>	01/11/2013	ANDRE RICARDO FREBES	PILOTO	NÃO	
<input type="checkbox"/>	01/11/2013	ANDRE RICARDO FREBES	OUTRO	NÃO	
<input type="checkbox"/>	05/11/2013	ANTONIO BRITO DE MEDeiros	PILOTO	NÃO	
<input type="checkbox"/>	01/11/2013	ANTONIO BRITO DE MEDeiros	OUTRO	NÃO	
<input type="checkbox"/>	16/11/2013	ANTONIO BRITO DE MEDeiros	COPILOTO	NÃO	
<input type="checkbox"/>	21/10/2013	ANTONIO BRITO DE MEDeiros	PILOTO	NÃO	
<input type="checkbox"/>	05/11/2013	LUCAS ARAUJO PEREIRA	PILOTO	NÃO	
<input type="checkbox"/>	01/11/2013	LUCAS ARAUJO PEREIRA	PILOTO	NÃO	
<input type="checkbox"/>	01/11/2013	LUCAS ARAUJO PEREIRA	PILOTO	NÃO	

Excluir Selecionados | Cadastrar Turno

Figura 82: Listagem de turnos.

6.1. Pesquisar Listar Turno

Selecionar um dos campos que deseja realizar a pesquisa e clicar no botão “Adicionar Filtro” como mostram as figuras 83 e 84.

SEVOA		 CBMDF	 CBMDF FI.Nº _____ Processo nº 053.000.735/2010 Rubrica / Matrícula _____
Manual do Sistema	Nº da OS: 0032-1/2013		

Sevoa versão 1.0.000 Bem-vindo LUCAS ARAUJO PEREIRA

Ambiente: development

Listar Lançamentos de Voo | Listar Turno | Listar Seção Interna | Tabelas de Apoio | Trocar senha | Sair com segurança

Listar Turno

PESQUISAR TURNO

SELEÇÃO DE FILTROS

Adicionar Filtro

Clique aqui para selecionar filtro

Clique aqui para selecionar filtro

Nome

Função

Data

Tipo de Aeronave

ORDENAR POR:

Ordenar por: Nome

Direção

Ascendente

Descendente

Ordenar

EXPORTAR PARA:

XLS

PDF

FILTROS SELECIONADOS

Nenhum filtro selecionado...

Exibindo de 1 até 10 de um total de 14 resultados. [Primeiro « Anterior | 1 | 2 | Próximo » Último]

Selecionar todos

Data	Nome	Função	Horário de Verão	AÇÃO
<input type="checkbox"/> 01/11/2013	ANDRE RICARDO FREIRES	OUTRO	NÃO	
<input type="checkbox"/> 01/11/2013	ANDRE RICARDO FREIRES	PILOTO	NÃO	
<input type="checkbox"/> 01/11/2013	ANDRE RICARDO FREIRES	OUTRO	NÃO	
<input type="checkbox"/> 05/11/2013	ANTONIO BRITO DE MEDEIROS	PILOTO	NÃO	
<input type="checkbox"/> 01/11/2013	ANTONIO BRITO DE MEDEIROS	OUTRO	NÃO	
<input type="checkbox"/> 16/11/2013	ANTONIO BRITO DE MEDEIROS	CORPILOTO	NÃO	
<input type="checkbox"/> 31/10/2013	ANTONIO BRITO DE MEDEIROS	PILOTO	NÃO	
<input type="checkbox"/> 05/11/2013	LUCAS ARAUJO PEREIRA	PILOTO	NÃO	
<input type="checkbox"/> 01/11/2013	LUCAS ARAUJO PEREIRA	PILOTO	NÃO	
<input type="checkbox"/> 01/11/2013	LUCAS ARAUJO PEREIRA	PILOTO	NÃO	

Excluir Selecionados | Cadastrar Turno

Selecionar um dos campos que deseja adicionar filtro.

Figura 83: Selecionar filtro.

SEVOA		 CBMDF	 CBMDF FI.Nº _____ Processo nº 053.000.735/2010 Rubrica / Matrícula _____
Manual do Sistema	Nº da OS: 0032-1/2013		

Sevoa versão 1.0.006 Bem-vindo LUCAS ARAUJO PEREIRA

Ambiente: development Primeiros passos http://www.mozilla.com/pt-BR/firefox/central/ Trocar senha Sair com segurança

Listar Lançamentos de Vôo Listar Turno Listar Seção Interna Tabelas de Apoio

PESQUISAR TURNO

SELEÇÃO DE FILTROS

Adicionar Filtro

Nome **Campo selecionado**

Nome

Adicionar Filtro **Exibe o filtro criado.**



ORDENAR POR:

Ordenar por: Nome

Direção

Ascendente

Descendente











EXPORTAR PARA:  

FILTROS SELECIONADOS

Nenhum filtro selecionado...

Exibindo de 1 até 10 de um total de 14 resultados. [Primeiro < Anterior | 1 | 2 | Próximo > Último]

Selecionar todos

	Data	Nome	Função	Horário de Verão	AÇÃO
<input type="checkbox"/>	01/11/2013	ANDRE RICARDO FRERES	OUTRO	NÃO	
<input type="checkbox"/>	01/11/2013	ANDRE RICARDO FRERES	PILOTO	NÃO	
<input type="checkbox"/>	01/11/2013	ANDRE RICARDO FRERES	OUTRO	NÃO	
<input type="checkbox"/>	05/11/2013	ANTONIO BRITO DE MEDEIROS	PILOTO	NÃO	
<input type="checkbox"/>	01/11/2013	ANTONIO BRITO DE MEDEIROS	OUTRO	NÃO	
<input type="checkbox"/>	16/11/2013	ANTONIO BRITO DE MEDEIROS	COPILOTO	NÃO	
<input type="checkbox"/>	31/10/2013	ANTONIO BRITO DE MEDEIROS	PILOTO	NÃO	
<input type="checkbox"/>	05/11/2013	LUCAS ARAUJO PEREIRA	PILOTO	NÃO	
<input type="checkbox"/>	01/11/2013	LUCAS ARAUJO PEREIRA	PILOTO	NÃO	
<input type="checkbox"/>	01/11/2013	LUCAS ARAUJO PEREIRA	PILOTO	NÃO	

Excluir Selecionados Cadastrar Turno

Figura 84: Campo selecionado

Itens do formulário “PESQUISAR LISTAR TURNOS”:

- ⇒ Adicionar Filtro: Selecionar uma das opções que deseja realizar o filtro (Nome, Função, Data, Tipo de Aeronave.). Obs: A opção selecionada abrirá o campo específico. (Figura 83)
- ✓ Informe Nome: Informe o nome.
 - ✓ Informe Função: Selecione a função.
 - ✓ Informe Data: Selecione a Função Privativa.
 - ✓ Informe o Tipo: Selecione as datas de início e fim:
 - De – data de início da pesquisa
 - Até – data limite da pesquisa.
 - ✓ Informe o Tipo de Aeronave: Selecione uma das opções:

SEVOA		 CBMDF	
Manual do Sistema	Nº da OS: 0032-1/2013		

- Asa Fixa.
- Asa Rotativa.
- ⇒ Botão “Adicionar Filtro”: Clicar para criar um filtro.
- ⇒ Botão “Excluir Filtro”: Clicar para excluir o filtro.
- ⇒ Ordenar por: selecionar uma das opções para ordenar a lista
- ⇒ Direção: selecione uma das opções:
 - Ascendente - define a direção da ordem.
 - Descendente - define a direção da ordem.
- ⇒ Botão “Ordenar”: Realiza a ordenação conforme as opções selecionadas.

6.2. Exportar

Clicar no ícone “Exportar para Excel” para exportar a lista para um arquivo Excel ou no ícone “Exportar para PDF” para exportar a lista para um arquivo PDF (Figura 85).

SEVOA		 CBMDF	 CBMDF FI.Nº _____ Processo nº 053.000.735/2010 Rubrica / Matrícula _____
Manual do Sistema	Nº da OS: 0032-1/2013		

Sevoa versão 1.0.000 Bem-vindo LUCAS ARAUJO PEREIRA

Ambiente: development

Listar Lançamentos de Vão | Listar Turno | Listar Seção Interna | Tabelas de Apoio | Trocar senha | Sair com segurança

Listar Turno

PESQUISAR TURNO

SELEÇÃO DE FILTROS

Adicionar Filtro

Função

Função

Adicionar Filtro

ORDENAR POR:

Ordenar por: Nome

Ordernar

Direção

Ascendente

Descendente

EXPORTAR PARA:

Exportar EXCEL / PDF

FILTROS SELECIONADOS

Nenhum filtro selecionado...

Exibindo de 1 até 10 de um total de 13 resultados. [Primeiro -Anterior | 1 | 2 | Próximo - Último]

Selecionar todos

	Data	Nome	Função	Horário de Verão	AÇÃO
<input type="checkbox"/>	01/11/2013	ANDRE RICARDO FREIRES	PILOTO	NÃO	
<input type="checkbox"/>	01/11/2013	ANDRE RICARDO FREIRES	OUTRO	NÃO	
<input type="checkbox"/>	01/11/2013	ANDRE RICARDO FREIRES	OUTRO	NÃO	
<input type="checkbox"/>	05/11/2013	ANTONIO BRITO DE MEDEIROS	PILOTO	NÃO	
<input type="checkbox"/>	01/11/2013	ANTONIO BRITO DE MEDEIROS	OUTRO	NÃO	
<input type="checkbox"/>	31/10/2013	ANTONIO BRITO DE MEDEIROS	PILOTO	NÃO	
<input type="checkbox"/>	05/11/2013	LUCAS ARAUJO PEREIRA	PILOTO	NÃO	
<input type="checkbox"/>	31/10/2013	LUCAS ARAUJO PEREIRA	COPILOTO	NÃO	
<input type="checkbox"/>	01/11/2013	LUCAS ARAUJO PEREIRA	PILOTO	NÃO	
<input type="checkbox"/>	01/11/2013	LUCAS ARAUJO PEREIRA	PILOTO	NÃO	

Excluir Selecionados | Cadastrar Turno

Figura 85: Exportar listar turno.

6.3. Cadastrar Turno

Clicar no botão “Cadastrar Turno” que fica abaixo da lista como mostra a figura 86.

SEVOA		 CBMDF	 CBMDF FI.Nº Processo nº 053.000.735/2010 Rubrica / Matrícula
Manual do Sistema	Nº da OS: 0032-1/2013		

Sevoa versão 1.0.000 Bem-vindo LUCAS ARAUJO PEREIRA

Ambiente: development

Listar Lançamentos de Vão | Listar Turno | Listar Seção Interna | Tabelas de Apoio | Trocar senha | Sair com segurança

Listar Turno

PESQUISAR TURNO

SELEÇÃO DE FILTROS

Adicionar Filtro

Função

Função

Adicionar Filtro

ORDENAR POR:

Ordenar por: Nome

Ordenar

Direção

Ascendente

Descendente

EXPORTAR PARA:

Excel

PDF

FILTROS SELECIONADOS

Nenhum filtro selecionado...

Exibindo de 1 até 10 de um total de 13 resultados. [Primeiro < Anterior | 1 | 2 | Próximo > Último]

Selecionar todos


	Data	Nome	Função	Horário de Verão	AÇÃO
<input type="checkbox"/>	01/11/2013	ANDRE RICARDO FREIRES	PILOTO	NÃO	
<input type="checkbox"/>	01/11/2013	ANDRE RICARDO FREIRES	OUTRO	NÃO	
<input type="checkbox"/>	01/11/2013	ANDRE RICARDO FREIRES	OUTRO	NÃO	
<input type="checkbox"/>	05/11/2013	ANTONIO BRITO DE MEDEIROS	PILOTO	NÃO	
<input type="checkbox"/>	01/11/2013	ANTONIO BRITO DE MEDEIROS	OUTRO	NÃO	
<input type="checkbox"/>	31/10/2013	ANTONIO BRITO DE MEDEIROS	PILOTO	NÃO	
<input type="checkbox"/>	05/11/2013	LUCAS ARAUJO PEREIRA	PILOTO	NÃO	
<input type="checkbox"/>	31/10/2013	LUCAS ARAUJO PEREIRA	COPILOTO	NÃO	
<input type="checkbox"/>	01/11/2013	LUCAS ARAUJO PEREIRA	PILOTO	NÃO	
<input type="checkbox"/>	01/11/2013	LUCAS ARAUJO PEREIRA	PILOTO	NÃO	

Excluir Selecionados **Cadastrar Turno**

Figura 86: Cadastrar Turno.

Ao clicar no botão “Cadastrar Turno”, será exibido o formulário conforme demonstrado na figura 87.

SEVOA		 CBMDF	
Manual do Sistema	N° da OS: 0032-1/2013		



Sevoa versão 1.0.000 Bem-vindo LUCAS ARAUJO PEREIRA

Ambiente: development

Listar Lançamentos de Vôo Listar Turno Listar Seção Interna Tabelas de Apoio Trocar senha Sair com segurança

TURNO

CADASTRAR TURNO

Tipo de Aeronave ★
 Asa Fixa Asa Rotativa

Horário de Verão? ★
 Sim Não

Data ★
 16/11/2013

SERVIDOR(ES)

Servidor	Função	Horário de Entrada	Horário de Saída

Incluir Retira da Lista

Salvar Voltar

Figura 87: Formulário cadastrar turno.

Após clicar em “Incluir”, será apresentada a tela (Figura 88) onde deverá ser selecionado o Servidor, Função, Assento, Tipo de Turno, Horário de Entrada e Horário de saída.

SEVOA		 CBMDF	CBMDF FI.Nº _____ Processo nº 053.000.735/2010 Rubrica / Matrícula _____
Manual do Sistema	Nº da OS: 0032-1/2013		Versão 1.0

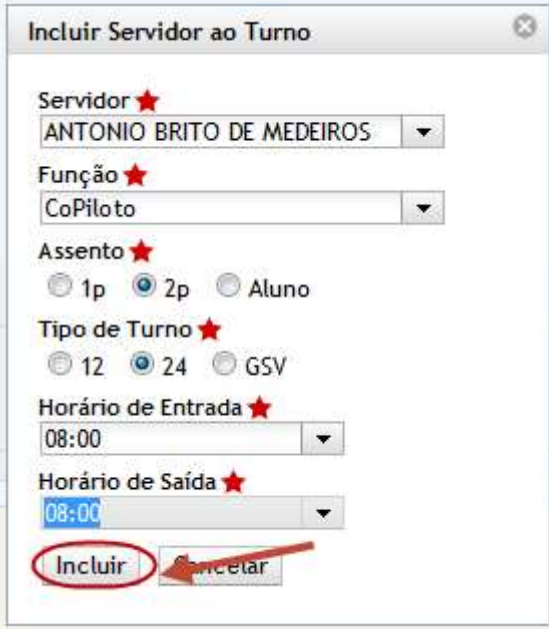


Figura 88: Incluir Turno.

Ao seleccionar os dados do turno, deverá clicar no botão “Incluir”, conforme Figura 88.

Será inserida a publicação na nota de boletim, conforme Figura 89.

SEVOA		 CBMDF	
Manual do Sistema	N° da OS: 0032-1/2013		

Sevoa versão 1.0.000 Bem-vindo LUCAS ARAUJO PEREIRA

Ambiente: development

Listar Lançamentos de Vôo | Listar Turno | Listar Seção Interna | Tabelas de Apoio | Trocar senha | Sair com segurança

TURNO

CADASTRAR TURNO

Tipo de Aeronave ★
 Asa Fixa Asa Rotativa

Horário de Verão? ★
 Sim Não

Data ★
 16/11/2013

SERVIDOR(ES)

Servidor	Função	Horário de Entrada	Horário de Saída
ANTONIO BRITO DE MEDEIROS	CoPiloto	08:00	08:00

Servidor incluído

Incluir Retira da Lista

Salvar Voltar

Figura 89: Lista de Servidores

Após incluir, deverá clicar no botão “Salvar” para salvar a publicação (Figura 90), em seguida será apresentada a mensagem “Turno cadastrado com sucesso”, conforme Figura 91.

SEVOA		 CBMDF	
Manual do Sistema	N° da OS: 0032-1/2013		
		Versão 1.0	




Figura 90: Salvar turno incluído.

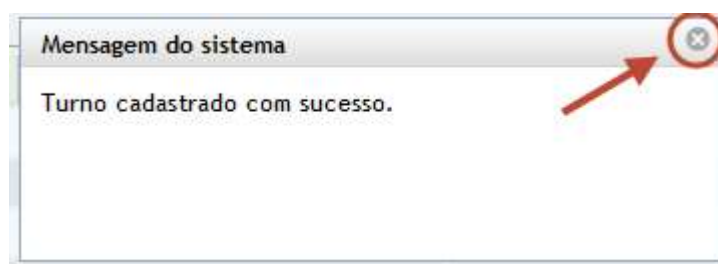


Figura 91: Mensagem turno cadastrado com sucesso.

6.4. Detalhar Turno

Selecionar o turno a ser visualizado e clicar em uma das colunas "Data", "Nome" ou "Função" referente à Turno a ser detalhado (Figura 92).

SEVOA		 CBMDF	 CBMDF FI.Nº _____ Processo nº 053.000.735/2010 Rubrica / Matrícula _____
Manual do Sistema	Nº da OS: 0032-1/2013		

Sevoa versão 1.0.000 Bem-vindo LUCAS ARAUJO PEREIRA

Ambiente: development

Listar Lançamentos de Voo | Listar Turno | Listar Seção Interna | Tabelas de Apoio | Trocar senha | Sair com segurança

Listar Turno

PESQUISAR TURNO

SELEÇÃO DE FILTROS

Adicionar Filtro

Tipo de Aeronave

Tipo de Aeronave ★

Asa Fixa

Asa Rotativa

Adicionar Filtro

ORDENAR POR:

Ordenar por: Nome



Direção

Ascendente

Descendente

Ordenar

EXPORTAR PARA:











 

FILTROS SELECIONADOS

Nenhum filtro selecionado...

Exibindo de 1 até 10 de um total de 14 resultados. [Primeiro < Anterior | 1 | 2 | Próximo > Último]

Selecionar todos

Data	Nome	Função	Horário de Verão	AÇÃO
<input type="checkbox"/> 16/11/2013	ANTONIO BRITO DE MEDEBROS	CORPILOTO	NÃO	
<input type="checkbox"/> 01/11/2013	ANDRE RICARDO FREIRES	OUTRO	NÃO	
<input type="checkbox"/> 01/11/2013	ANDRE RICARDO FREIRES	OUTRO	NÃO	
<input type="checkbox"/> 01/11/2013	ANTONIO BRITO DE MEDEBROS	OUTRO	NÃO	
<input type="checkbox"/> 01/11/2013	ANDRE RICARDO FREIRES	PILOTO	NÃO	
<input type="checkbox"/> 05/11/2013	ANTONIO BRITO DE MEDEBROS	PILOTO	NÃO	
<input type="checkbox"/> 31/10/2013	ANTONIO BRITO DE MEDEBROS	PILOTO	NÃO	
<input type="checkbox"/> 05/11/2013	LUCAS ARAUJO PEREIRA	PILOTO	NÃO	
<input type="checkbox"/> 01/11/2013	LUCAS ARAUJO PEREIRA	PILOTO	NÃO	
<input type="checkbox"/> 01/11/2013	LUCAS ARAUJO PEREIRA	PILOTO	NÃO	

Excluir Selecionados | Cadastrar Turno

Figura 92: Detalhar Turno.

Ao clicar em um dos links, surgirá à tela “Detalhar Turno” (Figura 93).

SEVOA		 CBMDF	
Manual do Sistema	N° da OS: 0032-1/2013		

Sevoa versão 1.0.000 Bem-vindo LUCAS ARAUJO PEREIRA

Ambiente: development

Listar Lançamentos de Vôo Listar Turno Listar Seção Interna Tabelas de Apoio Trocar senha Sair com segurança

TURNO

ALTERAR TURNO

Tipo de Aeronave ★ Asa Fixa Asa Rotativa Horário de Verão? ★ Sim Não

Data ★ 01/11/2013

SERVIDOR(ES)

Servidor	Função	Horário de Entrada	Horário de Saída
LUCAS ARAUJO PEREIRA	Piloto	08:00	08:00
ANDRE RICARDO FREIRES	Piloto	08:00	08:00

Incluir Retira da Lista

Atualizar Voltar

Figura 93: Alterar Turno.

Após clicar em “Incluir”, será apresentada a tela (Figura 94) que deverão ser selecionados o Servidor, Função, Assento, Tipo de Turno, Horário de Entrada e Horário de saída.

SEVOA		 CBMDF	CBMDF FI.Nº _____ Processo nº 053.000.735/2010 Rubrica / Matrícula _____
Manual do Sistema	Nº da OS: 0032-1/2013		Versão 1.0

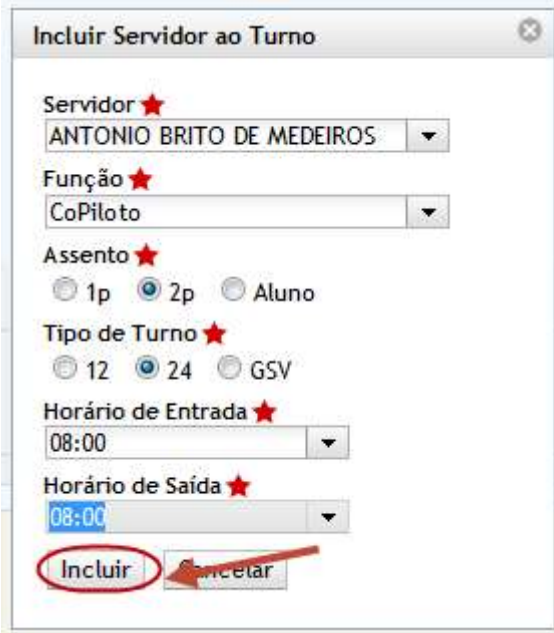


Figura 94: Incluir servidor ao turno.

Ao seleccionar os dados do turno, deverá clicar no botão “Incluir”, conforme Figura 94. Clique em “Atualizar” para salvar as alterações. (Figura 95).

SEVOA		 CBMDF	 CBMDF FI.Nº _____ Processo nº 053.000.735/2010 Rubrica / Matrícula _____
Manual do Sistema	Nº da OS: 0032-1/2013		

Sevoa versão 1.0.000 Bem-vindo LUCAS ARAUJO PEREIRA

Ambiente: development

Listar Lançamentos de Vão | Listar Turno | Listar Seção Interna | Tabelas de Apoio | Trocar senha | Sair com segurança

TURNO

ALTERAR TURNO

Tipo de Aeronave ★ Asa Fixa Asa Rotativa Horário de Verão? ★ Sim Não

Data ★ 01/11/2013

Servidor	Função	Horário de Entrada	Horário de Saída
LUCAS ARAUJO PEREIRA	Piloto	08:00	08:00
ANDRE RICARDO FREIRES	Piloto	08:00	08:00

Incluir Retira da Lista

Atualizar Voltar

Figura 95: Clicar em atualizar para incluir as alterações

SEVOA		 CBMDF	 CBMDF FI.Nº _____ Processo nº 053.000.735/2010 Rubrica / Matrícula _____
Manual do Sistema	Nº da OS: 0032-1/2013		

6.5. Alterar Turno

Para acessar a tela para alterar turno clique no ícone “Editar” como mostra a figura 96.

Sevoa versão 1.0.000 Bem-vindo LUCAS ARAUJO PEREIRA

Ambiente: development

Listar Lançamentos de Vóo | **Listar Turno** | Listar Seção Interna | Tabelas de Apoio

Trocar senha | Sair com segurança

Listar Turno

PESQUISAR TURNO

SELEÇÃO DE FILTROS

Adicionar Filtro

Função

Função

Adicionar Filtro

ORDENAR POR:

Ordenar por: Nome

Direção

Ascendente

Descendente

Ordenar

EXPORTAR PARA:

Excel PDF











FILTROS SELECIONADOS

Nenhum filtro selecionado...

Exibindo de 1 até 10 de um total de 13 resultados.

[Primeiro « Anterior | 1 | 2 | Próximo » Último]

Selecionar todos

	Data	Nome	Função	Horário de Verão	AÇÃO
<input type="checkbox"/>	01/11/2013	ANDRE RICARDO FREBES	PILOTO	NÃO	
<input type="checkbox"/>	01/11/2013	ANDRE RICARDO FREBES	OUTRO	NÃO	
<input type="checkbox"/>	01/11/2013	ANDRE RICARDO FREBES	OUTRO	NÃO	
<input type="checkbox"/>	09/11/2013	ANTONIO BRITO DE MEDEIROS	PILOTO	NÃO	
<input type="checkbox"/>	01/11/2013	ANTONIO BRITO DE MEDEIROS	OUTRO	NÃO	
<input type="checkbox"/>	31/10/2013	ANTONIO BRITO DE MEDEIROS	PILOTO	NÃO	
<input type="checkbox"/>	09/11/2013	LUCAS ARAUJO PEREIRA	PILOTO	NÃO	
<input type="checkbox"/>	31/10/2013	LUCAS ARAUJO PEREIRA	CORPILOTO	NÃO	
<input type="checkbox"/>	01/11/2013	LUCAS ARAUJO PEREIRA	PILOTO	NÃO	
<input type="checkbox"/>	01/11/2013	LUCAS ARAUJO PEREIRA	PILOTO	NÃO	

Excluir Selecionados | Cadastrar Turno

Ícone Editar

Figura 96: Ícone Editar

Ao clicar no botão “Ícone Editar”, será exibido o formulário conforme demonstrado na figura 97.

SEVOA		 CBMDF	 CBMDF FI.Nº _____ Processo nº 053.000.735/2010 Rubrica / Matrícula _____
Manual do Sistema	Nº da OS: 0032-1/2013		

Sevoa versão 1.0.000 Bem-vindo LUCAS ARAUJO PEREIRA

Ambiente: development

[Listar Lançamentos de Vão](#)
[Listar Turno](#)
[Listar Seção Interna](#)
[Tabelas de Apoio](#)
[Trocar senha](#)
[Sair com segurança](#)

TURNOS

ALTERAR TURNO

Tipo de Aeronave ★ Horário de Verão? ★

Asa Fixa
 Asa Rotativa
 Sim
 Não

Data ★

01/11/2013

SERVIDOR(ES)			
Servidor	Função	Horário de Entrada	Horário de Saída
ANDRE RICARDO FREIRES	Outro	08:00	08:00

Figura 97: Editar turno.

Obs. ★ Campos de preenchimento obrigatório

Itens do formulário “Alterar Turno”:

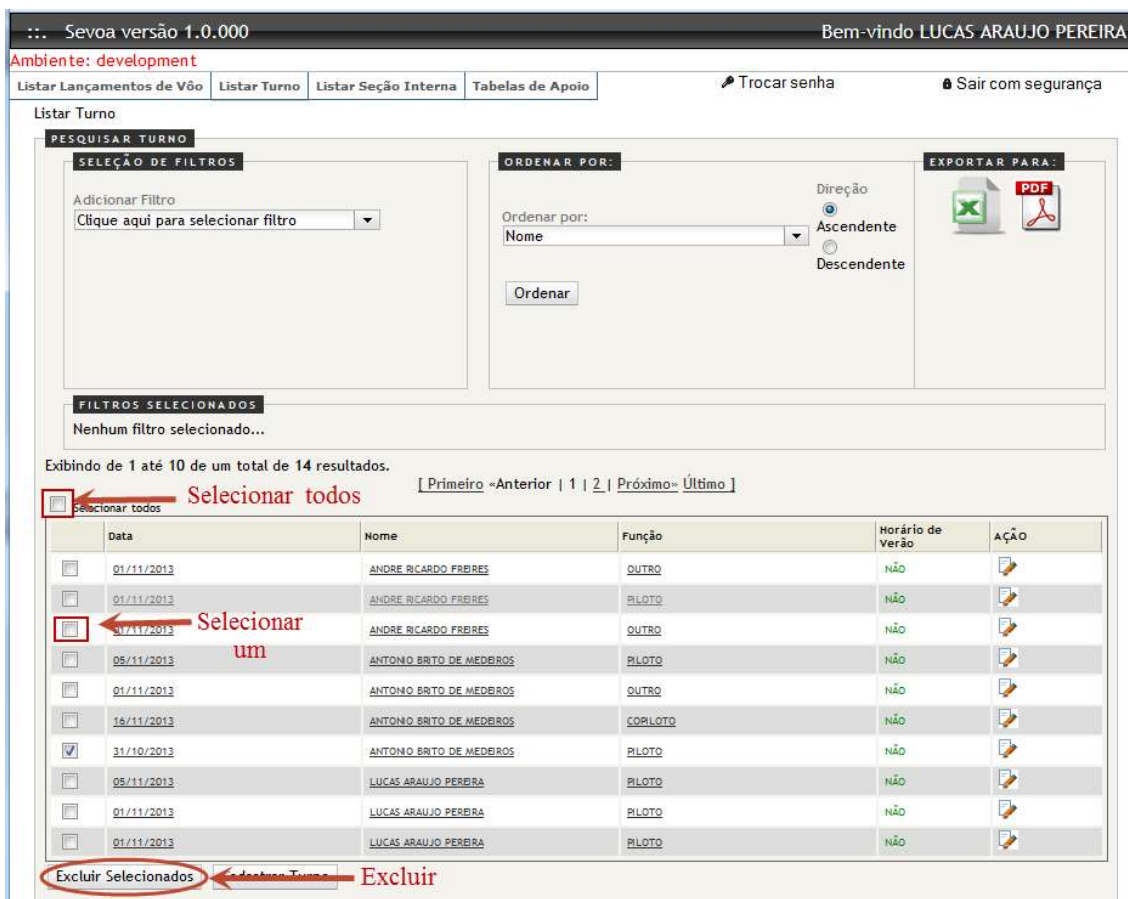
- ⇒ Tipo de Aeronave: selecione uma das opções (altere caso seja necessário.).
 - Asa Fixa,
 - Asa Rotativa.
- ⇒ Horário de Verão: selecione uma das opções (altere caso seja necessário.).
 - Não - Para indicar que não estamos no horário de verão,
 - Sim - Para indicar que estamos no horário de verão.
- ⇒ Data: selecione a data.
- ⇒ Servidor: Exibe o nome do servidor;
- ⇒ Função: Exibe a função do servidor,
- ⇒ Horário de Entrada: Exibe o horário de entrada,
- ⇒ Horário de Saída: Exibe o horário de saída.
- ⇒ Botão “Incluir”: Apresenta tela para incluir alterações.

SEVOA		 CBMDF	 CBMDF FI.Nº _____ Processo nº 053.000.735/2010 Rubrica / Matrícula _____
Manual do Sistema	Nº da OS: 0032-1/2013		

- ⇒ Botão “Retirar da Lista”: Retira da lista servidor selecionado.
- ⇒ Botão “Atualizar”: Atualiza as alterações.
- ⇒ Botão “Voltar”: Volta para a tela Alterar Turno.

6.6. Excluir Turno

Selecionar o(s) turno(s) que deseja excluir e a opção Excluir selecionados. Para selecionar um turno clicar na caixa de seleção antes da data; para excluir todas os turnos, selecionar a opção Selecionar todos. Figura 98.



Exibindo de 1 até 10 de um total de 14 resultados.

<input type="checkbox"/> Selecionar todos	Data	Nome	Função	Horário de Verão	AÇÃO
<input type="checkbox"/>	01/11/2013	ANDRE RICARDO FREIRES	OUTRO	NÃO	
<input type="checkbox"/>	01/11/2013	ANDRE RICARDO FREIRES	PILOTO	NÃO	
<input type="checkbox"/>	01/11/2013	ANDRE RICARDO FREIRES	OUTRO	NÃO	
<input type="checkbox"/>	05/11/2013	ANTONIO BRITO DE MEDEROS	PILOTO	NÃO	
<input type="checkbox"/>	01/11/2013	ANTONIO BRITO DE MEDEROS	OUTRO	NÃO	
<input type="checkbox"/>	16/11/2013	ANTONIO BRITO DE MEDEROS	COPILOTO	NÃO	
<input checked="" type="checkbox"/>	31/10/2013	ANTONIO BRITO DE MEDEROS	PILOTO	NÃO	
<input type="checkbox"/>	05/11/2013	LUCAS ARAUJO PEREIRA	PILOTO	NÃO	
<input type="checkbox"/>	01/11/2013	LUCAS ARAUJO PEREIRA	PILOTO	NÃO	
<input type="checkbox"/>	01/11/2013	LUCAS ARAUJO PEREIRA	PILOTO	NÃO	

Selecionar todos Selecionar um

Figura 98: Excluir turno.

Ao selecionar a opção “Excluir selecionados”, o sistema exibe a mensagem de confirmação de exclusão. Figura 99.

“Deseja excluir a(s) seção(ões) interna(s)”?

SEVOA		 CBMDF	CBMDF FI.Nº _____ Processo nº 053.000.735/2010 Rubrica / Matrícula _____
Manual do Sistema	Nº da OS: 0032-1/2013		Versão 1.0

OK: Para confirmar a exclusão;

Cancelar: Para cancelar a exclusão.

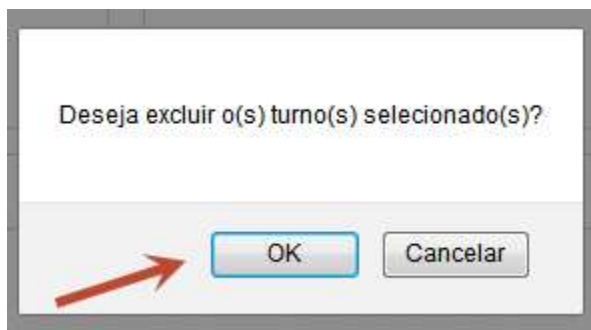


Figura 99: Mensagem deseja excluir turno.

Ao selecionar “OK”, o sistema exibe a mensagem “Turno(s) excluído(s) com sucesso”. Clique em fechar como mostra a figura 100.

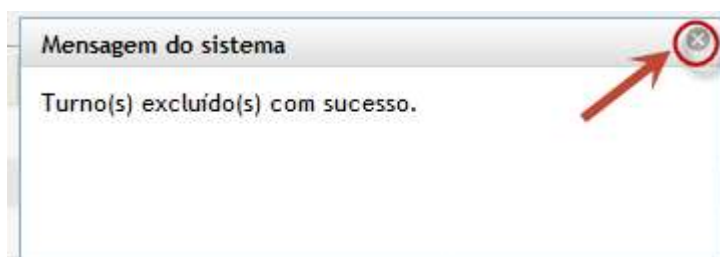


Figura 100: Mensagem turno excluído com sucesso.

7. Listar Lançamento de Vôo

Clicar no menu “Listar Lançamento de Vôo”. Como mostra a figura 101.

SEVOA		 CBMDF	
Manual do Sistema	N° da OS: 0032-1/2013		

Sevoa versão 1.0.000 Bem-vindo LUCAS ARAUJO PEREIRA

Ambiente: development

Listar Lançamentos de Voo | Listar Turno | Listar Seção Interna | Tabelas de Apoio | Trocar senha | Sair com segurança

PESQUISAR LANÇAMENTO DE VOO

SELEÇÃO DE FILTROS

Adicionar Filtro
 Diário de Bordo



 Adicionar Filtro

ORDENAR POR:

Ordenar por: Aeronave
 Ordenar

Direção
 Ascendente
 Descendente

EXPORTAR PARA:

FILTROS SELECIONADOS

Nenhum filtro selecionado...

Número Diário	Tipo da Aeronave	Aeronave	Situação
1/222222/13	ASA ROTATIVA	222222	EM ABERTO
2/222222/13	ASA ROTATIVA	222222	EM ABERTO
1/PT0303/13	ASA FIXA	PT0303	EM ABERTO
1/123123123/2013	ASA FIXA	123123123	EM ABERTO
10	ASA FIXA	PREFIXO	EM ABERTO
10	ASA FIXA	PREFIXO	EM ABERTO
10	ASA FIXA	PREFIXO	EM ABERTO
10	ASA FIXA	PREFIXO	EM ABERTO

Cadastrar Lançamento de Voo

Figura 101: Listar Lançamento de Voo.

7.1. Pesquisar Listar Lançamento de Voo

Selecionar um dos campos que deseja realizar a pesquisa e clicar no botão “Adicionar Filtro” como mostram as figuras 102 e 103.

Sevoa versão 1.0.000 Bem-vindo LUCAS ARAUJO PEREIRA

Ambiente: development

Listar Lançamentos de Voo | Listar Turno | Listar Seção Interna | Tabelas de Apoio | Trocar senha | Sair com segurança

Listar Lançamentos de Voo

PESQUISAR LANÇAMENTO DE VOO

SELEÇÃO DE FILTROS



Adicionar Filtro
 Clique aqui para selecionar filtro
 Clique aqui para selecionar filtro
 Diário de Bordo
 Situação
 Aeronave
 Tipo de Aeronave

ORDENAR POR:

Ordenar por: Aeronave
 Ordenar

Direção
 Ascendente
 Descendente

EXPORTAR PARA:

FILTROS SELECIONADOS

Nenhum filtro selecionado...

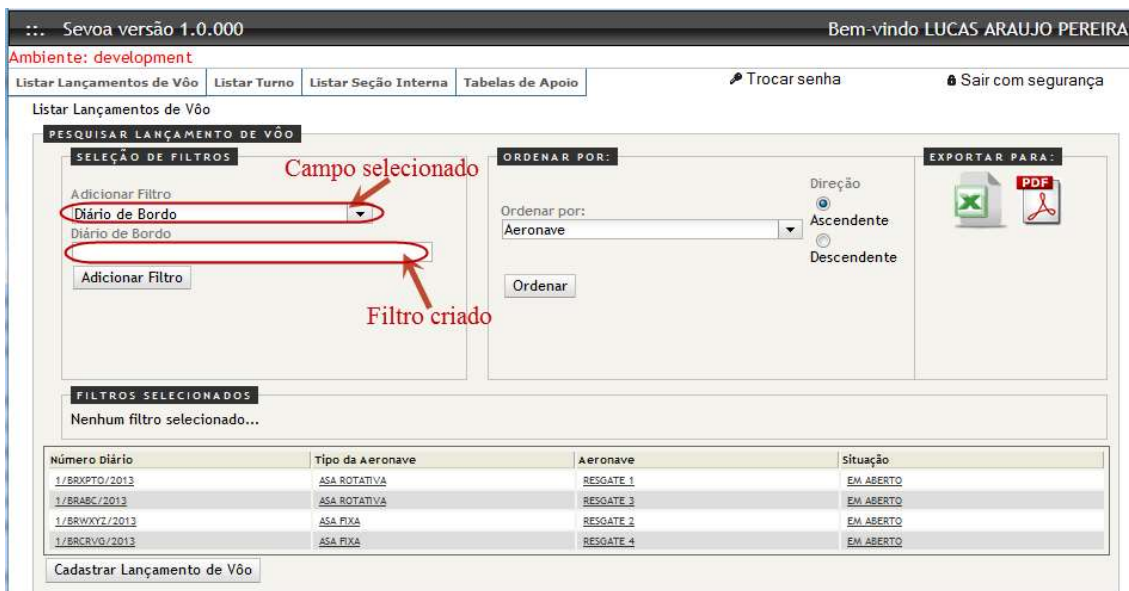
Selecionar um dos campos que deseja adicionar filtro

Número Diário	Tipo da Aeronave	Aeronave	Situação
1/BRXPTD/2013	ASA ROTATIVA	RESGATE_1	EM ABERTO
1/BRABC/2013	ASA ROTATIVA	RESGATE_3	EM ABERTO
1/BRWXYZ/2013	ASA FIXA	RESGATE_2	EM ABERTO
1/BRCRVG/2013	ASA FIXA	RESGATE_4	EM ABERTO

Cadastrar Lançamento de Voo

Figura 102: Selecionar filtro

SEVOA		 CBMDF	 CBMDF FI.Nº _____ Processo nº 053.000.735/2010 Rubrica / Matrícula _____
Manual do Sistema	Nº da OS: 0032-1/2013		



Sevoa versão 1.0.000 Bem-vindo LUCAS ARAUJO PEREIRA

Ambiente: development

Listar Lançamentos de Voo | Listar Turno | Listar Seção Interna | Tabelas de Apoio | Trocar senha | Sair com segurança

Listar Lançamentos de Voo

PESQUISAR LANÇAMENTO DE VOO

SELEÇÃO DE FILTROS

Adicionar Filtro

Diário de Bordo (Campo selecionado)

Diário de Bordo

Adicionar Filtro (Filtro criado)

ORDENAR POR:

Ordenar por: Aeronave

Ordenar

Direção

Ascendente

Descendente

EXPORTAR PARA:

Excel | PDF

FILTROS SELECIONADOS

Nenhum filtro selecionado...

Número Diário	Tipo da Aeronave	Aeronave	Situação
1/BRXPTO/2013	ASA ROTATIVA	RESGATE_1	EM ABERTO
1/BRABC/2013	ASA ROTATIVA	RESGATE_3	EM ABERTO
1/BRWXYZ/2013	ASA FIXA	RESGATE_2	EM ABERTO
1/BRCRVO/2013	ASA FIXA	RESGATE_4	EM ABERTO

Cadastrar Lançamento de Voo

Figura 103: Campo e filtro selecionado

Itens do formulário “PESQUISAR LISTAR LANÇAMENTOS DE VOO”:

- ⇒ Adicionar Filtro: Selecionar uma das opções que deseja realizar o filtro (Diário de Bordo, Situação, Aeronave, Tipo de Aeronave.).
Obs: A opção selecionada abrirá o campo específico. (Figura 102)
 - ✓ Informe Diário de bordo: Informe o número do diário de bordo.
 - ✓ Informe Situação: Selecione uma das opções:
 - Finalizada
 - Em Aberto
 - ✓ Informe Aeronave: Selecione a aeronave.
 - ✓ Informe o Tipo de Aeronave: Selecione uma das opções:
 - Asa Fixa.
 - Asa Rotativa.
- ⇒ Botão “Adicionar Filtro”: Clicar para criar um filtro.
- ⇒ Botão “Excluir Filtro”: Clicar para excluir o filtro.
- ⇒ Ordenar por: selecionar uma das opções para ordenar a lista
- ⇒ Direção: selecione uma das opções:

SEVOA		 CBMDF	
Manual do Sistema	N° da OS: 0032-1/2013		

Ascendente - define a direção da ordem.

○ Descendente - define a direção da ordem.

⇒ Botão “Ordenar”: Realiza a ordenação conforme as opções selecionadas.

⇒ Botão Cadastrar Lançamento de Vôo.

7.2. Exportar

Clicar no ícone “Exportar para Excel” para exportar a lista para um arquivo Excel ou no ícone “Exportar para PDF” para exportar a lista para um arquivo PDF. (Figura 104.)

Sevoa versão 1.0.000 Bem-vindo LUCAS ARAUJO PEREIRA

Ambiente: development

Listar Lançamentos de Vôo | Listar Turno | Listar Seção Interna | Tabelas de Apoio | Trocar senha | Sair com segurança

Listar Lançamentos de Vôo

PESQUISAR LANÇAMENTO DE VÔO

SELEÇÃO DE FILTROS

Adicionar Filtro

Tipo de Aeronave

Tipo de Aeronave

Asa Fixa

Asa Rotativa

Adicionar Filtro



ORDENAR POR:

Ordenar por:

Aeronave

Ordenar

EXPORTAR PARA:

↑

Exportar PDF/EXCEL

FILTROS SELECIONADOS

Nenhum filtro selecionado...

Número Diário	Tipo da Aeronave	Aeronave	Situação
1/BRXPT0/2013	ASA ROTATIVA	RESGATE 1	EM ABERTO
1/BRABC/2013	ASA ROTATIVA	RESGATE 3	EM ABERTO
1/BRWXYZ/2013	ASA FIXA	RESGATE 2	EM ABERTO
1/BRCRVG/2013	ASA FIXA	RESGATE 4	EM ABERTO

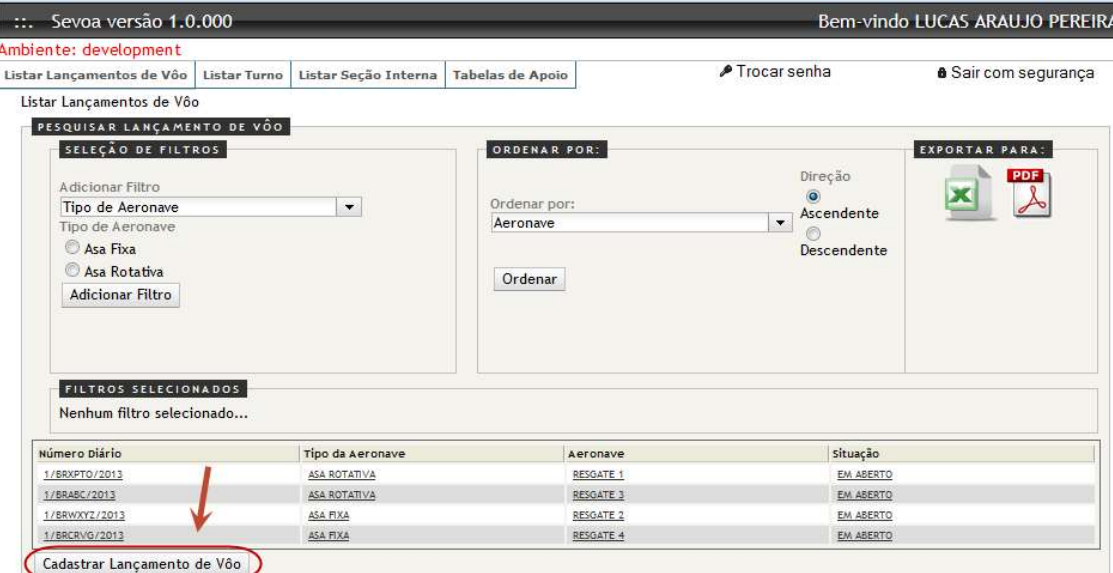
Cadastrar Lançamento de Vôo

Figura 104: Exportar

SEVOA		 CBMDF	
Manual do Sistema	N° da OS: 0032-1/2013		

7.3. Cadastrar Lançamento de Vôo

Clicar no botão “Cadastrar Lançamento de Vôo” que fica abaixo da lista como mostra a figura 105.



Sevoa versão 1.0.000 Bem-vindo LUCAS ARAUJO PEREIRA
 Ambiente: development

Listar Lançamentos de Vôo

PESQUISAR LANÇAMENTO DE VÔO



SELEÇÃO DE FILTROS

Adicionar Filtro
 Tipo de Aeronave
 Tipo de Aeronave
 Asa Fixa
 Asa Rotativa
 Adicionar Filtro

ORDENAR POR:

Ordenar por:
 Aeronave

Direção
 Ascendente
 Descendente

EXPORTAR PARA:
 

FILTROS SELECIONADOS
 Nenhum filtro selecionado...

Número Diário	Tipo da Aeronave	Aeronave	Situação
1/BRXPTQ/2013	ASA ROTATIVA	RESGATE 1	EM ABERTO
1/BRASC/2013	ASA ROTATIVA	RESGATE 3	EM ABERTO
1/BRWXYZ/2013	ASA FIXA	RESGATE 2	EM ABERTO
1/BRCRVG/2013	ASA FIXA	RESGATE 4	EM ABERTO

Cadastrar Lançamento de Vôo

Figura 105: Cadastrar lançamento de vôo.

Ao clicar no botão “Cadastrar Lançamento de Vôo”, será exibida tela para cadastrar lançamento de vôo conforme demonstra a figura 106.



Sevoa versão 1.0.000 Bem-vindo LUCAS ARAUJO PEREIRA
 Ambiente: development

Listar Lançamentos de Vôo

LANÇAMENTO DE VÔO

CADASTRAR LANÇAMENTO DE VÔO

Data ★
 Selecionar data

Selecione a Aeronave ★
 Selecionar aeronave

Voltar

Figura 106: Selecionar data e aeronave.

Após selecionar data e aeronave surgirá tela com formulário para “Cadastrar lançamento de vôo”. (Figura 107).

SEVOA		 CBMDF	CBMDF FI.Nº _____ Processo nº 053.000.735/2010 Rubrica / Matrícula _____
Manual do Sistema	Nº da OS: 0032-1/2013		

Sevoa versão 1.0.000 Bem-vindo LUCAS ARAUJO PEREIRA

Ambiente: development

Listar Lançamentos de Voo | Listar Turno | Listar Seção Interna | Tabelas de Apoio

Trocar senha | Sair com segurança

LANÇAMENTO DE VOO

REGISTRAR LANÇAMENTO DE VOO

Data: 10/11/2013

Selecione a Aeronave: Resgate 2

MODELO: HAWAII/CESNNA

SEVIDORES(ES)

Servidor	Função	Turno
Incluir		

TRECHO

De: Para: Corte: Partida: Decolagem: Pouso:

HORAS

DIU: NOT: Total(Aprox.): 0

Comb. Total: PAX: Carga: Quantidade de Pouso:

THP:

Natureza:

Descrição:

Observação:

Discrepâncias:

Adicionar

LANÇAMENTOS DE VOO

1 - 4 de 4 Itens

Ord.	Data de Lançament	Origem	Destino	Par	Dec	Pou	Cort	DIU	NOT	IFR	IFR	PAX	Carga	Natureza/AI	Ord de Pou	Piloto	CoPiloto	Situaç	Ação
4	18/11/2013	ABB Sorocaba	14 Bis	15:1	15:2	15:3	15:30	00:0	00:01			1	0.01	Doc Nat 2	1	1 TEN IVE	1 TEN LUIZ		
3	18/11/2013	Adhemar Ribeiro	FP80 CIDADE DE SANTOS MV20	11:41	11:41	12:3	12:2	00:0	00:01			0	0	Doc Nat 2	1				
2	18/11/2013	Adhemar Ribeiro	Adhemar Ribeiro	11:01	11:11	11:21	11:21	00:2	00:01			0	0	Doc Nat 1	1			Excluído	

Voltar | Gerar PDF

Figura 107: Formulário para Cadastrar lançamento de voo.

Clicar no botão “Incluir” para selecionar servidor conforme indicado na figura 108.

SEVOA		 CBMDF	 CBMDF FI.Nº _____ Processo nº 053.000.735/2010 Rubrica / Matrícula _____
Manual do Sistema	Nº da OS: 0032-1/2013		

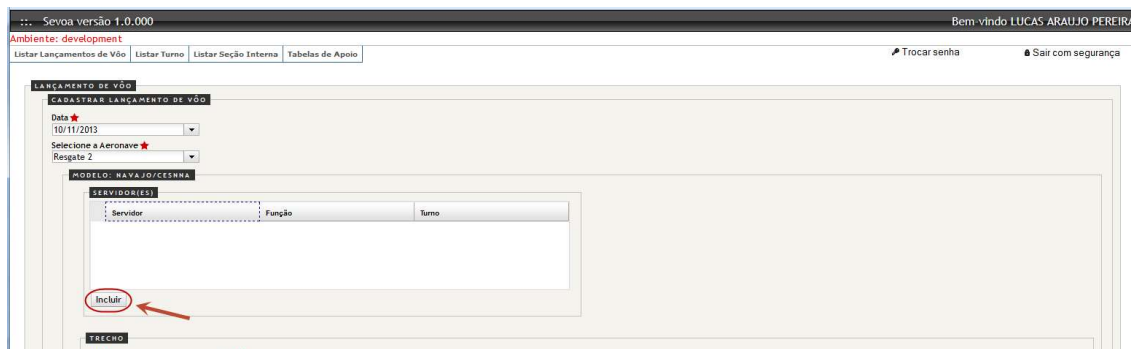


Figura 108: Incluir servidor.

Após clicar em “Incluir”, será apresentada a tela onde deverão ser selecionados o Servidor, Função e Tipo de Turno. Ao selecionar os dados, clicar no botão “Incluir”, conforme Figura 109.

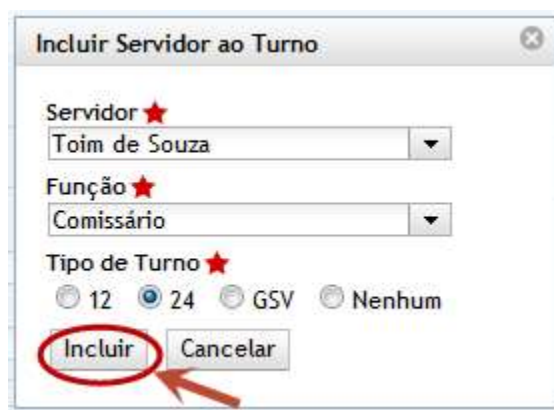


Figura 109: Selecionar Servidor.

Após clicar em “Incluir” o servidor será inserido a lista de servidores, conforme indicado na Figura 110.

SEVOA		 CBMDF	
Manual do Sistema	N° da OS: 0032-1/2013		

Sevoa versão 1.0.000 Bem-vindo LUCAS ARAUJO PEREIRA

Ambiente: development

Listar Lançamentos de Voo Listar Turno Listar Seção Interna Tabelas de Apoio Trocar senha Sair com segurança

LANÇAMENTO DE VOO

CADASTRAR LANÇAMENTO DE VOO

Data ★
10/11/2013

Selecione a Aeronave ★
Resgate 4

MODELO: AIRTRACTOR

SERVIDOR(ES)

Servidor	Função	Turno
Toim de Souza	Comissário	12
Vitão da Ceilândia	Comissário	12
IVE LORENA ATHAYDES DA SILVA	Comissário	12

Incluir Retira da Lista

Figura 110: Listagem de Servidores.

Após incluir o servidor, preencher os outros campos restantes do formulário e clicar em “Adicionar” como indicado na figura 111.

SEVOA		 CBMDF	CBMDF FI.Nº _____ Processo nº 053.000.735/2010 Rubrica / Matrícula _____
Manual do Sistema	Nº da OS: 0032-1/2013		

CADASTRAR LANÇAMENTO DE VÔO

Data ★
10/11/2013

Selecione a Aeronave ★
Resgate 4

MODELO: AIRTRACTOR

SERVIDOR(ES)

Servidor	Função	Turno
Toim de Souza	Comissário	12
Vitão da Ceilândia	Comissário	12
IVE LORENA ATHAYDES DA SILVA	Comissário	12

Incluir Retira da Lista

TRECHO

De ★ Adhemar Ribeiro Para ★ ABB Sorocaba

Decolagem ★ 08:00 Pouso ★ 11:00

HORAS

DIU ★ 10:00 NOT ★ 18:00

Total(Aprox.) 28

Comb. Total ★ 546,45 Quantidade de Pousos 14

Orímetro Inicial ★ 54 Orímetro Final ★ 200

Natureza ★ Natureza 1

Descrição teste

Observação teste1

Discrepâncias teste2

Adicionar

Figura 111: Itens restantes do formulário.

Após clicar no botão “Adicionar” para cadastrar lançamento de vôo, em seguida será apresentada a mensagem “Lançamento de Vôo cadastrado com sucesso”, conforme Figura 112.

SEVOA		 CBMDF	CBMDF FI.Nº _____ Processo nº 053.000.735/2010 Rubrica / Matrícula _____
Manual do Sistema	Nº da OS: 0032-1/2013		Versão 1.0

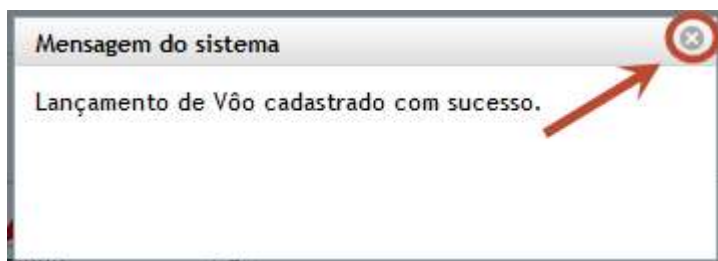


















Figura 112: Mensagem- Lançamento de vôo cadastrado com sucesso.

Ainda no Formulário para Cadastrar Lançamento de Vôo, existe a lista com Lançamentos de Vôo, onde estão os ícones: “Detalhar”, “Excluir” e “Editar”. (Figura 113.)

Ord.	Data de Lançamento	Origem	Destino	Part	Dec	Pou	Cort	DIU	NOT	IFR	IFR	PAX	Carga	Natureza/Anz	Qtd. de Pou	Piloto	CoPiloto	Situaç	Ação
9	19/11/2013	BAURU/AREA (SJTC*)	ABB Sorocaba		11:00	13:00		02:00	00:00				0	Dao Nat 1	1	Toim	1 TEN LUIZ		  
8	18/11/2013	BAURU/AREA (SJTC*)	FPSO CIDADE DE SANTOS MV20		10:45	11:45		01:00	00:00				0	Dao Nat 3	1	1 TEN IVE	1 TEN LUIZ		 
7	18/11/2013	14 Bis	14 Bis		13:00	14:00		03:10	00:00				0	Dao Nat 1	1			Alterad	 
6	10/11/2013	Adhemar Ribeiro	ABB Sorocaba		08:00	11:00		10:00	18:00				0	Dao Nat 1	14				 
5	04/11/2013	Adhemar Ribeiro	BAURU/AREA (SJTC*)		15:15	15:45		12:15	21:30				0	Dao Nat 1	21		Vitão		 
4	04/11/2013	ABB Sorocaba	Adhemar Ribeiro		16:45	15:45		12:30	21:30				0	Dao Nat 1	21		Vitão	Excluid	 
3	04/11/2013	14 Bis	ABB Sorocaba		18:00	18:30		21:30	23:15				0	Dao Nat 1	21		Vitão		 
2	04/11/2013	14 Bis	Adhemar Ribeiro		15:00	18:15		00:15	00:30				0	Dao Nat 1	21		Valtemiro		 
1	04/11/2013	ABB Sorocaba	14 Bis		14:45	15:30		00:15	00:20				0	Dao Nat 1	21		Valtemiro		 

Voltar Gerar PDF

Figura 113: Lista com lançamento de vôo.

SEVOA		 CBMDF	 CBMDF FI.Nº _____ Processo nº 053.000.735/2010 Rubrica / Matrícula _____
Manual do Sistema	Nº da OS: 0032-1/2013		

7.3.1. Ícone Detalhar

Selecionar o item e clicar no ícone “Detalhar” conforme mostra a figura 114.

Sevoa versão 1.0.000 Bem-vindo LUCAS ARAUJO PEREIRA

Ambiente: development

Listar Lançamentos de Voo | Listar Turno | Listar Seção Interna | Tabelas de Apoio | Trocar senha | Sair com segurança

DIÁRIO DE BORDO

DETALHAR DIÁRIO DE BORDO

1 - 9 de 9 itens 10 | 15 | 20 | 30 | 40 | 50

Ord.	Data de Lançamento	Origem	Destino	Par	Dec	Pou	Corr	DIU	NOT	IFR	IFR	PAX	Carga	Natureza/An	Qtd de Pou	Piloto	CoPiloto	Situaç	Ação
9	19/11/2013	BAURU/ARE (SJTC*)	ABB Sorocaba		11:00	13:00		02:00	00:00				0	Dsc Nat 1	1	Toim	1 TEN LUIZ	Excluído	
8	18/11/2013	BAURU/ARE (SJTC*)	FPSO CIDADE DE SANTOS MV20		10:40	11:40		01:00	00:00				0	Dsc Nat 3	1	1 TEN IVE	1 TEN LUIZ		
7	18/11/2013	14 Bis	14 Bis		13:00	14:00		03:10	00:00				0	Dsc Nat 1	1				
6	10/11/2013	Adhemar Ribeiro	ABB Sorocaba		08:00	11:00		10:00	18:00				0	Dsc Nat 1	14				
5	04/11/2013	Adhemar Ribeiro	BAURU/ARE (SJTC*)		15:10	15:40		12:10	21:30				0	Dsc Nat 1	21		Vitão		
4	04/11/2013	ABB Sorocaba	Adhemar Ribeiro		16:40	15:40		12:30	21:30				0	Dsc Nat 1	21		Vitão	Excluído	
3	04/11/2013	14 Bis	ABB Sorocaba		16:00	16:30		21:30	23:10				0	Dsc Nat 1	21		Vitão		
2	04/11/2013	14 Bis	Adhemar Ribeiro		15:00	16:10		00:10	00:30				0	Dsc Nat 1	21		Valtemiro		
1	04/11/2013	ABB Sorocaba	14 Bis		14:40	15:30		00:10	00:20				0	Dsc Nat 1	21		Valtemiro		

Cadastrar Lançamento de Voo

Voltar Gerar PDF

Figura 114: Ícone visualizar.

Após clicar no ícone “Detalhar” surgirá tela com formulário para detalhar lançamento de voo, clicar no botão “Editar” com mostra a figura 115.

SEVOA		 CBMDF	CBMDF FI.Nº _____ Processo nº 053.000.735/2010 Rubrica / Matricula _____
Manual do Sistema	Nº da OS: 0032-1/2013		

LANÇAMENTO DE VÔO

DETALHAR LANÇAMENTO DE VÔO

Data: 19/11/2013

Selecione a Aeronave: Resgate 4

MODELO: AIRTRACTOR

Servidor	Função	Turno
LUCAS ARAUJO PEREIRA	Outro	GSV
FERNANDO ANTONIO REBELO CAMARGO	Comissário	12
ISAC COSTA DE OLIVEIRA	Comissário	24

TRECHO

De: BAURU/AREALVA (SJTC*) Para: ABB Sorocaba

Decolagem: 11:00 Pouso: 13:00

HORAS

DIU: 02:00 NOT: 00:00

Total(Aprox.): 2

Comb. Total: 150,00 Quantidade de Pousos: 1

Orímetro Inicial: 12123 Orímetro Final: 1231

Natureza: Natureza 1

Descrição: _____

Observação: _____

Discrepâncias: _____

Editar

Figura 115: Detalhar Lançamento de vôo.

Após clicar no botão “Editar”, em seguida será apresentada a mensagem “Lançamento de Vôo atualizado com sucesso”. Figura 116.

Mensagem do sistema

Lançamento de Vôo atualizado com sucesso.

Figura 116: Mensagem de vôo atualizado com sucesso.

SEVOA		 CBMDF	 CBMDF FI.Nº _____ Processo nº 053.000.735/2010 Rubrica / Matrícula _____
Manual do Sistema	Nº da OS: 0032-1/2013		

7.3.2. Ícone Excluir

Selecionar o item que deseja excluir e clicar no ícone “Excluir” como mostra a Figura 117.

:: Sevoa versão 1.0.000 Bem-vindo LUCAS ARAUJO PEREIRA

Ambiente: development

Listar Lançamentos de Vôo | Listar Turno | Listar Seção Interna | Tabelas de Apoio | Trocar senha | Sair com segurança

DIÁRIO DE BORDO

DETALHAR DIÁRIO DE BORDO

1 - 9 de 9 itens 10 | 15 | 20 | 30 | 40 | 50

Ord.	Data de Lançamento	Origem	Destino	Par	Dec	Pou	Corf	DIU	NOT	IFR	IFR	PAX	Carga	Natureza/An	Qtd de Pou	Piloto	CoPiloto	Situaç	Ação
9	19/11/2013	BAURU/ARE/ (SJTC*)	ABB Sorocaba		11:0	13:0		02:0	00:0				0	Dsc Nat 1	1	Tcoim	1 TEN LUIZ	Excluído	
8	18/11/2013	BAURU/ARE/ (SJTC*)	FPSO CIDADE DE SANTOS MV20		10:4	11:4		01:0	00:0				0	Dsc Nat 3	1	1 TEN IVE	1 TEN LUIZ		
7	18/11/2013	14 Bis	14 Bis		13:0	14:0		03:1	00:0				0	Dsc Nat 1	1			Alterado	
6	10/11/2013	Adhemar Ribeiro	ABB Sorocaba		08:0	11:0		10:0	18:0				0	Dsc Nat 1	14			Excluir	
5	04/11/2013	Adhemar Ribeiro	BAURU/ARE/ (SJTC*)		15:1	15:4		12:1	21:3				0	Dsc Nat 1	21		Vitão		
4	04/11/2013	ABB Sorocaba	Adhemar Ribeiro		16:4	15:4		12:3	21:3				0	Dsc Nat 1	21		Vitão	Excluído	
3	04/11/2013	14 Bis	ABB Sorocaba		16:0	16:3		21:3	23:1				0	Dsc Nat 1	21		Vitão		
2	04/11/2013	14 Bis	Adhemar Ribeiro		15:0	16:1		00:1	00:3				0	Dsc Nat 1	21		Valtemiro		
1	04/11/2013	ABB Sorocaba	14 Bis		14:4	15:3		00:1	00:2				0	Dsc Nat 1	21		Valtemiro		

Cadastrar Lançamento de Vôo

Voltar Gerar PDF

Figura 117: Ícone Excluir.

Ao clicar no ícone “Excluir” o sistema exibe a mensagem: “Tem certeza que deseja excluir o Lançamento de Vôo selecionado?” (Figura 118).

SEVOA		 CBMDF	CBMDF FI.Nº Processo nº 053.000.735/2010 Rubrica / Matrícula
Manual do Sistema	Nº da OS: 0032-1/2013		Versão 1.0

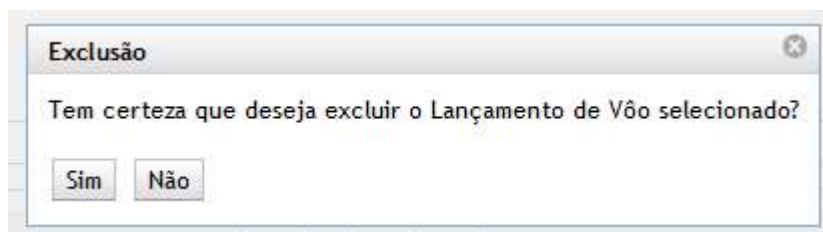


Figura 118: Mensagem excluir lançamento de vão.

Ao clicar em “Sim”, surgirá pop up para incluir justificativa para exclusão do lançamento. (Figura 119).

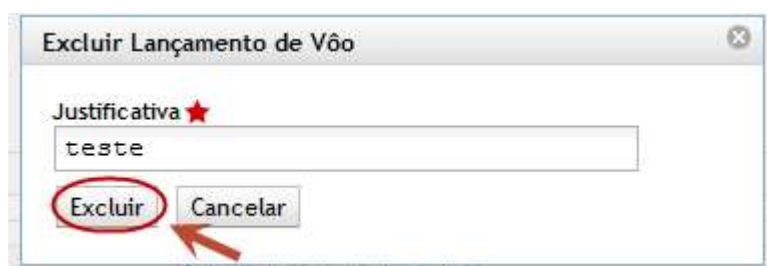


Figura 119: Justificativa para exclusão.

7.3.3. Ícone Alterar

Para acessar a tela de alterar selecione ícone “Alterar” como mostra a figura 120.

SEVOA		 CBMDF	CBMDF FI.Nº _____ Processo nº 053.000.735/2010 Rubrica / Matrícula _____
Manual do Sistema	Nº da OS: 0032-1/2013		

::: Sevoa versão 1.0.000 Bem-vindo LUCAS ARAUJO PEREIRA

Ambiente: development

[Listar Lançamentos de Vôo](#)
[Listar Turno](#)
[Listar Seção Interna](#)
[Tabelas de Apoio](#)
[Trocar senha](#)
[Sair com segurança](#)

DIÁRIO DE BORDO

DETALHAR DIÁRIO DE BORDO

1 - 9 de 9 itens 10 | 15 | 20 | 30 | 40 | 50

Ord.	Data de Lançamento	Origem	Destino	Par	Dec	Pou	Corf	DIU	NOT	IFR	IFR	PAX	Carga	Natureza/An	Qtd de Pou	Piloto	CoPiloto	Situaç	Ação
9	19/11/2013	BAURU/ARE (SJTC*)	ABB Sorocaba		11:0	13:0		02:0	00:0				0	Dsc Nat 1	1	Toim	1 TEN LUIZ	Excluído	
8	18/11/2013	BAURU/ARE (SJTC*)	FPSO CIDADE DE SANTOS MV20		10:4	11:4		01:0	00:0				0	Dsc Nat 3	1	1 TEN IVE	1 TEN LUIZ		
7	18/11/2013	14 Bis	14 Bis		13:0	14:0		03:1	00:0				0	Dsc Nat 1	1			Alterar	
6	10/11/2013	Adhemar Ribeiro	ABB Sorocaba		08:0	11:0		10:0	18:0				0	Dsc Nat 1	14				
5	04/11/2013	Adhemar Ribeiro	BAURU/ARE (SJTC*)		15:1	15:4		12:1	21:3				0	Dsc Nat 1	21		Vitão		
4	04/11/2013	ABB Sorocaba	Adhemar Ribeiro		16:4	15:4		12:3	21:3				0	Dsc Nat 1	21		Vitão	Excluído	
3	04/11/2013	14 Bis	ABB Sorocaba		16:0	16:3		21:3	23:1				0	Dsc Nat 1	21		Vitão		
2	04/11/2013	14 Bis	Adhemar Ribeiro		15:0	16:1		00:1	00:3				0	Dsc Nat 1	21		Valtemiro		
1	04/11/2013	ABB Sorocaba	14 Bis		14:4	15:3		00:1	00:2				0	Dsc Nat 1	21		Valtemiro		

Cadastrar Lançamento de Vôo

Voltar Gerar PDF

Figura 120: Ícone Alterar.

Após clicar no ícone “Alterar”, surgirá o formulário “ALTERAR LANÇAMENTO DE VÔO” (Figura 121).

SEVOA		 CBMDF	CBMDF FI.Nº _____ Processo nº 053.000.735/2010 Rubrica / Matricula _____
Manual do Sistema	Nº da OS: 0032-1/2013		

ALTERAR LANÇAMENTO DE VÔO

Data ★
19/11/2013

Selecione a Aeronave ★
Resgate 4

1/BRCRVG/2013

MODELO: AIRTRACTOR

SERVIDOR(ES)

Servidor	Função	Turno
LUCAS ARAUJO PEREIRA	Outro	GSV
FERNANDO ANTONIO REBELO CAMARGO	Comissário	12
ISAC COSTA DE OLIVEIRA	Comissário	24

Incluir Retira da Lista

TRECHO

De ★
BAURU/AREALVA (SJTC*)

Para ★
ABB Sorocaba

Decolagem ★
11:00

Pouso ★
13:00

HORAS

DIU ★
02:00

NOT ★
00:00

Total(Aprox.)
2

Comb. Total ★
150,00

Quantidade de Pousos
1

Orímetro Inicial ★
12123

Orímetro Final ★
1231

Natureza ★
Natureza 1

Descrição
teste

Observação
teste

Discrepâncias
teste

Justificativa de Alteração ★
testes

Atualizar

Figura 121: Alterar lançamento de vôo.

Ao “Atualizar”, a mensagem “-” irá surgir na tela. Figura 122.

SEVOA		 CBMDF	
Manual do Sistema	Nº da OS: 0032-1/2013		

1. Visto e Aceite dos Envolvidos

Interlocutor:

2º TEN. QOBM/Cond. JEFFERSON VIDAL DE MATTOS

Matr: 1403372